



COMMUNE DE SAVIGNY

Préavis de la Municipalité de Savigny au Conseil communal

05/2026

Comptes 2025

Réf. : 20.04

H:\Comptes\cptes2025_MCH2\Brochure\Preavis_05_2026 Definitif.docx

Savigny, le 27 avril 2026

TABLE DES MATIERES

1. Résultat des comptes de l'exercice 2025.....	4
1.1 Vue d'ensemble.....	4
1.2 Résultat d'exploitation.....	4
1.2.1 Charges d'exploitation	5
1.2.2 Revenus d'exploitation	5
1.3 Résultat financier	5
1.4 Résultat opérationnel.....	5
1.5 Résultat extraordinaire et résultat total	6
1.6 Présentation échelonnée du compte de résultats	6
1.7 La marge d'autofinancement.....	7
1.8 Présentation de la marge d'autofinancement	8
1.9 Péréquation intercommunale	8
2 Comptes de résultats.....	9
2.1 Les éléments saillants par nature	9
2.2 Présentation des charges par nature avec les écarts	11
2.3 Les éléments saillants par fonction	16
2.4 Présentation des charges par fonction avec les écarts	19
2.5 Compte de résultats.....	21
3 Dépenses d'investissements	22
3.1 Compte des investissements	22
4 Bilan	23
4.1 Actif.....	23
4.2 Passif	23
4.3 Capitaux propres.....	23
4.4 Bilan au 31 décembre 2025.....	24
5 Flux de trésorerie	25
5.1 Tableau de flux de trésorerie.....	25
6 Annexes aux comptes	26
7 Rapport de révision	27
8 Conclusions	28

Madame la Présidente,
Mesdames les Conseillères et Messieurs les Conseillers,

Conformément aux dispositions :

- de la Loi du 28 février 1956 sur les communes (LC, article 93 c)
- du Règlement du 14 décembre 1979 sur la comptabilité des communes (RCCom, article 34)
- du Règlement du 1^{er} février 2016 du Conseil communal de Savigny (article 118)

la Municipalité a l'honneur de soumettre à votre approbation le présent rapport sur les comptes de la Commune de Savigny, arrêtés au **31 décembre 2025**.

Les comptes annuels de 2025 de la Commune de Savigny clôturent pour la première fois selon le modèle comptable MCH2. La brochure des comptes a été adaptée en conséquence. Les principaux changements induits sont les suivants :

- Le compte de résultats échelonné (par niveaux)
 - Résultat d'exploitation (REX)
 - Résultat financier (RFI)
 - Résultat opérationnel (ROP)
 - Résultat extraordinaire (REO)
 - Résultat total
- Le compte des investissements selon classification fonctionnelle de manière similaire au compte de résultats,
- Le bilan,
- Le tableau de flux de trésorerie (TFT),
- Les annexes aux comptes avec notamment les principes régissant l'établissement des comptes annuels, l'état du capital propre, le tableau des associations de communes, le tableau des titres et des participations, le tableau des prêts, le tableau des engagements hors bilan, le tableau des immobilisations du patrimoine administratif, le tableau des immobilisations du patrimoine financier ainsi que le tableau des indicateurs financiers.

Pour plus d'informations sur MCH2, nous vous renvoyons aux explications contenues au chapitre n° 2 des budgets 2025 et 2026 (préavis n° 10/2024 et 05/2025).

1. Résultat des comptes de l'exercice 2025

1.1 Vue d'ensemble

Les comptes de l'exercice 2025 présentent des charges et revenus totaux de CHF 20'126'502.53 alors que le budget prévoyait CHF 18'560'550.00 de charges et CHF 17'763'550.00 de revenus, soit un excédent de charges budgétisé de CHF 797'000.00. Le résultat total 2025 est toutefois ramené à CHF 0.00 après les écritures de boucllement.

Sur le plan échelonné, les comptes présentent :

- Un excédent de charges d'exploitation de CHF 1'596'643.40 contre CHF 2'381'650.00 au budget ;
- Un excédent de revenus financiers de CHF 1'515'941.34 contre CHF 1'584'650.00 au budget ;
- Un excédent de charges opérationnelles limité à CHF 80'702.06 contre CHF 707'000.00 au budget ;
- Puis un excédent de revenus extraordinaires de même montant permettant de clôturer à l'équilibre.

L'exercice 2025 reste déficitaire au niveau de l'exploitation, mais nettement moins que prévu. Le résultat financier compense presque entièrement cet excédent de charges et l'équilibre est atteint par l'extraordinaire.

En résumé, l'exercice 2025 présente **un excédent de charges d'exploitation de CHF 1'596'643.40**, inférieur de CHF 785'006.60, soit 33% au montant budgété. Cette amélioration s'explique principalement par la progression des revenus fiscaux et surtout des revenus de transferts et des attributions aux fonds et financements spéciaux. **Le résultat financier excédentaire de CHF 1'515'941.34 compense, presque entièrement, l'excédent de charges d'exploitation.** Il en résulte **un excédent de charges opérationnelles limité à CHF 80'702.06**, lequel est entièrement **compensé par un excédent de revenus extraordinaires de même montant**, permettant à l'exercice de se clôturer à l'équilibre.

1.2 Résultat d'exploitation

La présentation échelonnée du compte de résultat 2025, établie conformément à la structure du MCH2 vaudois, fait apparaître des charges d'exploitation de CHF 18'947'264.72 contre CHF 18'173'400.00 au budget, soit un dépassement de CHF 773'864.72 ou 4.3%. Les revenus d'exploitation s'établissent, quant à eux à CHF 17'350'621.32 contre CHF 15'791'750.00 budgétés, soit une augmentation de CHF 1'558'871.32 ou 9.9%. Il en résulte **un résultat d'exploitation (REX) de CHF 1'596'643.40** correspondant à un excédent de charges d'exploitation, alors qu'un excédent de charges de CHF 2'381'650.00 était prévu au budget. L'excédent de charges d'exploitation constaté est ainsi inférieur de CHF 785'006.60, soit 33.0% au montant budgété.

1.2.1 Charges d'exploitation

L'analyse des charges d'exploitation met en évidence des évolutions contrastées. Les charges de personnel s'inscrivent à CHF 2'876'716.30 contre CHF 3'007'450 au budget, soit une diminution de CHF 130'733.70 ou 4.3%. Les biens, services et charges d'exploitation atteignent CHF 4'251'310.36 contre CHF 4'435'650.00, soit une baisse de CHF 184'339.64 ou 4.2%. Les amortissements du patrimoine administratif se montent à CHF 1'111'605.00 contre CHF 1'203'700.00, ce qui représente une diminution de CHF 92'095.00 ou 7.65%. En revanche, les attributions aux fonds et financements spéciaux s'élèvent à CHF 201'235.66 contre CHF 55'600.00 budgétés, soit une augmentation de CHF 145'635.66 ou 261.9%. Les charges de transfert atteignent pour leur part CHF 10'506'397.40 contre CHF 9'471'000.00, soit un dépassement de CHF 1'035'397.40 ou 10.9%. Cette dernière rubrique constitue le principal facteur de dépassement des charges d'exploitation.

1.2.2 Revenus d'exploitation

S'agissant des revenus d'exploitation, les revenus fiscaux s'établissent à CHF 11'493'621.04, contre CHF 11'147'000.00 au budget, soit une progression de CHF 346'621.04 ou 3.1%. Les patentes et concessions se montent à CHF 19'550.50 contre CHF 22'000.00, soit une diminution de CHF 2'449.50 ou 11.1%. Les taxes et redevances atteignent CHF 2'512'506.17 contre CHF 2'360'800.00, soit une hausse de CHF 151'706.17 ou 6.4%. Les revenus divers s'élèvent à CHF 109'911.15 contre CHF 116'900.00, soit une baisse de CHF 6'988.85 ou 6.0%. Les prélèvements sur fonds et financements spéciaux se montent à CHF 129'919.04 contre CHF 76'050.00, soit une augmentation de CHF 53'869.04 ou 70.8%. Enfin, les revenus de transferts atteignent CHF 3'085'113.42 contre CHF -2'069'000.00 prévus, soit une hausse de CHF 1'016'113.42 ou 49.1%. La progression des revenus fiscaux et surtout des revenus de transfert a ainsi permis de réduire sensiblement l'excédent de charges d'exploitation par rapport au budget.

1.3 Résultat financier

Le résultat financier (RFI) s'établit à CHF 1'515'941.34, ce qui correspond à un excédent de revenus financiers. Le budget prévoyait un excédent de revenus financiers de CHF 1'584'650.00. L'excédent est ainsi inférieur de CHF 68'708.66, soit 4.3%, au montant budgétisé. Dans le détail, les charges financières s'élèvent à CHF 189'044.12, contre CHF 191'150.00, soit une diminution de CHF 2'105.88 ou 1.1%. Les revenus financiers atteignent CHF 1'704'985.46 contre CHF 1'775'800.00 prévus, soit une diminution de CHF 70'814.54 ou 4.0%. Le résultat financier demeure, par conséquent, très favorable en valeur absolue, même s'il est légèrement inférieur aux prévisions budgétaires.

1.4 Résultat opérationnel

Après prise en compte du résultat d'exploitation et du résultat financier, **le résultat opérationnel (ROP) s'élève à CHF 80'702.06**, soit un excédent de charge opérationnel. Le budget prévoyait un excédent de charges de CHF 797'000.00. L'excédent de charges opérationnelles effectif est inférieur de CHF 716'297.94, soit 89.9% au montant budgété. La situation opérationnelle 2025 se révèle ainsi nettement plus favorable que prévu, même si elle demeure légèrement déficitaire.

1.5 Résultat extraordinaire et résultat total

Le résultat extraordinaire (REO) s'élève à CHF 80'702.06, ce qui correspond à un excédent de revenus extraordinaires. Aucun montant n'avait été budgétisé à ce titre. Il se compose de charges extraordinaires de CHF 803'352.94 et de revenus extraordinaires de CHF 884'055.00. Cet excédent de revenus extraordinaires compense intégralement l'excédent de charges opérationnelles. **Le résultat total du compte de résultats s'établit dès lors à CHF 0.00**, alors que le budget prévoyait un excédent de charges de CHF 797'000.00. L'exercice 2025 se clôt ainsi à l'équilibre.

1.6 Présentation échelonnée du compte de résultats

N°	Libellé	Comptes 2025	Budget 2025
	Charges d'exploitation	18 947 264.72	18 173 400.00
30	CHARGES DE PERSONNEL	2 876 716.30	3 007 450.00
300	Autorités et commissions	310 145.80	314 600.00
301	Salaires du personnel administratif et d'exploitation	1 898 826.75	1 950 700.00
303	Travailleur·euse·s temporaires	0.00	6 800.00
304	Allocations	29 570.00	28 600.00
305	Cotisations patronales	606 081.30	669 100.00
309	Autres charges de personnel	32 092.45	37 650.00
31	BIENS, SERVICES ET CHARGES D'EXPL.	4 251 310.36	4 435 650.00
310	Charges de matériel et de marchandises	452 802.25	574 500.00
311	Immobilisations ne pouvant être portées à l'actif	159 418.95	150 000.00
312	Alimentation et élimination	675 528.15	426 200.00
313	Prestations de services et honoraires	1 439 167.33	1 867 500.00
314	Gros entretien et entretien courant	1 127 957.75	939 500.00
315	Entretien des biens meubles et immobilisations incorporelles	157 952.65	337 000.00
316	Loyers et baux à ferme des biens-fonds	32 201.10	46 250.00
317	Remboursements de frais	9 595.60	33 700.00
318	Réévaluations sur créances	196 686.58	61 000.00
33	AMORTISSEMENT DU PATRIMOINE ADMINISTRATIF	1 111 605.00	1 203 700.00
330	Amortissements des immobilisations corporelles PA	1 111 605.00	1 203 700.00
35	ATTRIBUTIONS AUX FONDS ET FINANCEMENTS SPECIAUX	201 235.66	55 600.00
351	Attributions aux fonds et financements spéciaux	201 235.66	55 600.00
36	CHARGES DE TRANSFERT	10 506 397.40	9 471 000.00
360	Parts des revenus destinés à des tiers	51 051.35	53 600.00
361	Parts à des collectivités publiques	4 237 376.30	4 105 800.00
362	Péréquation financière et compensation des charges	5 922 351.95	4 994 200.00
363	Subventions à des collectivités et à des tiers	295 617.80	317 400.00
	Revenus d'exploitation	-17 350 621.32	-15 791 750.00
40	REVENUS FISCAUX	-11 493 621.04	-11 147 000.00
400	Impôts directs, personnes physiques	-9 549 456.59	-9 381 000.00
401	Impôts directs, personnes morales	-253 976.90	-355 000.00
402	Autres impôts directs	-1 665 520.55	-1 390 000.00
403	Impôts sur la propriété et sur les charges	-24 667.00	-21 000.00
41	PATENTES, CONCESSIONS	-19 550.50	-22 000.00
412	Patentes et concessions	-19 550.50	-22 000.00

42	TAXES, REDEVANCES	-2 512 506.17	-2 360 800.00
421	Emoluments administratifs	-70 940.77	-58 900.00
424	Taxes d'utilisation et prestations de services	-1 603 949.23	-1 635 500.00
425	Recettes sur ventes	-549 391.90	-526 000.00
426	Remboursements et prestations de services	-287 626.67	-139 400.00
427	Amendes	-597.60	-1 000.00
43	REVENUS DIVERS	-109 911.15	-116 900.00
432	Dédommagements des collectivités locales	-109 911.15	-116 900.00
45	PRELEV. SUR FONDS ET FINANCEM. SPECIAUX	-129 919.04	-76 050.00
451	Prélèvements sur les fonds et financements spéciaux enregistrés sous capital propre	-129 919.04	-76 050.00
46	REVENUS DE TRANSFERT	-3 085 113.42	-2 069 000.00
460	Part de revenus	-640 437.20	-530 000.00
461	Dédommagements de collectivités publiques	-109 393.50	-102 100.00
462	Péréquation financière et compensation des charges	-2 303 174.00	-1 330 600.00
463	Subventions de collectivités et de tiers	-32 108.72	-104 900.00
469	Autres revenus de transferts	-0.00	-1 400.00
	RESULTAT D'EXPLOITATION (REX)	1 596 643.40	2 381 650.00
34	CHARGES FINANCIERES	189 044.12	191 150.00
340	Charges d'intérêts	171 747.63	190 000.00
342	Frais d'approvisionnement en capitaux et frais administratifs	10 099.17	0.00
349	Autres charges financières	7 197.32	1 150.00
44	REVENUS FINANCIERS	-1 704 985.46	-1 775 800.00
440	Revenus des intérêts	-81 044.72	-77 700.00
447	Produit des biens-fonds PA	-1 623 940.74	-1 698 100.00
	RESULTAT FINANCIER (RFI)	-1 515 941.34	-1 584 650.00
	RESULTAT OPERATIONNEL (ROP = REX + RFI)	80 702.06	797 000.00
38	CHARGES EXTRAORDINAIRES	803 352.94	0.00
389	Attributions au capital propre	803 352.94	0.00
48	REVENUS EXTRAORDINAIRES	-884 055.00	-0.00
489	Prélèvements sur le capital propre	-884 055.00	-0.00
	RESULTAT EXTRAORDINAIRE (REO)	-80 702.06	0.00
	RESULTAT TOTAL DU COMPTE DE RESULTATS (ROP + REO)	0.00	797 000.00

1.7 La marge d'autofinancement

La marge d'autofinancement, respectivement l'autofinancement, correspond aux ressources dégagées par l'exercice qui peuvent être affectées au financement des investissements et au remboursement de l'endettement. Elle est déterminée à partir du résultat total du compte de résultats, corrigé des charges et revenus qui n'impliquent pas de sortie ou d'entrée de liquidités immédiate, respectivement des écritures de financement spécial et des écritures extraordinaires.

Pour l'exercice 2025, l'autofinancement s'établit à CHF 1'102'219.56 contre CHF 386'250.00 au budget, soit une amélioration de CHF 759'969.56 ou 186.4%.

Cette évolution favorable s'explique principalement par le fait que, contrairement au budget qui prévoyait un excédent de charges, les comptes 2025 se clôturent à l'équilibre. A cela s'ajoute des amortissements du patrimoine administratif légèrement inférieurs au budget, ainsi que des attributions aux fonds et financements spéciaux supérieurs au budget.

Dans le calcul de l'autofinancement, les prélèvements sur fonds et financements spéciaux viennent toutefois en diminution de la marge, puisqu'ils correspondent à une utilisation des ressources déjà constituées.

L'effet net des écritures extraordinaires participe à l'amélioration de l'autofinancement.

En définitive, la marge d'autofinancement 2025 se révèle supérieure à celle prévue au budget. Cette évolution traduit une capacité de financement interne plus favorable qu'anticipé. Elle signifie que la commune dispose, au terme de l'exercice, de ressources propres plus importantes que prévu pour financer des investissements, limiter le recours à l'emprunt ou renforcer sa situation financière.

1.8 Présentation de la marge d'autofinancement

	Comptes 2025	Budget 2025
RESULTAT TOTAL DU COMPTE DE RESULTATS (ROP + REO)	0.00	-797 000.00
33 AMORTISSEMENT DU PATRIMOINE ADMINISTRATIF	1 111 605.00	1 203 700.00
35 ATTRIBUTIONS AUX FONDS ET FINANCEMENTS SPECIAUX	201 235.66	55 600.00
45 PRELEV. SUR FONDS ET FINANCEM. SPECIAUX	-129 919.04	-76 050.00
38 CHARGES EXTRAORDINAIRES	803 352.94	0.00
48 REVENUS EXTRAORDINAIRES	-884 055.00	0.00
Autofinancement	1 102 219.56	386 250.00

1.9 Péréquation intercommunale

L'exercice 2025 s'inscrit dans un contexte particulier, marqué par l'entrée en vigueur de la nouvelle péréquation intercommunale vaudois (NPIV) et par la transition avec l'ancien système. Dans ce cadre, la Municipalité a veillé à ce que les effets financiers de cette réforme soient comptabilisés conformément aux principes du MCH2, de manière à refléter fidèlement la situation de l'exercice.

Les effets péréquatifs de l'exercice ont été rattachés à l'année concernée, indépendamment du seul calendrier des acomptes et des décomptes. Dans les comptes 2025, ces effets se reflètent principalement dans les comptes 362 *Péréquation financière et compensation des charges* qui présente une **charge de CHF 5'922'351.95** et 462 *Péréquation financière et compensation des charges* qui enregistre un **revenu de CHF 2'303'174.00**.

Pour la Commune de Savigny, le décompte péréquatif 2025 met en évidence des effets contrastés entre les différents mécanismes de la NPIV avec des montants versés, notamment au titre de compensation des villes, de la participation à la cohésion sociale et de la facture policière. Le résultat net de ces mécanismes représente une charge importante pour l'exercice. Les écritures de fin d'année ont par ailleurs permis de rattacher correctement ces éléments de l'exercice 2025 au moyen des comptes de régularisation, conformément au

principe de la comptabilité de l'exercice. Cet aspect se reflète au bilan d'actifs de régularisation de CHF 1'709'369.41 et de passifs de régularisation de CHF 456'207.29.

Enfin, afin d'absorber les effets de cette phase transitoire, les comptes 2025 intègrent également un mouvement sur la réserve de la politique budgétaire, en particulier sur le fonds d'égalisation des péréquations avec un prélèvement de CHF 884'055.00 et une attribution de CHF 803'352.94.

L'ensemble de ces opérations a permis de traiter comptablement la transition de manière conforme et prudente tout en préservant l'équilibre final de l'exercice.

2 Comptes de résultats

2.1 Les éléments saillants par nature

Le premier élément marquant est la hausse des charges de transfert (36), qui atteignent CHF 10'506'397.40 contre CHF 9'471'000.00 au budget, soit + CHF 1'035'397.40. Dans cette rubrique, la péréquation financière et compensation des charges (362) représente à elle seule CHF 5'922'351.95, contre CHF 4'994'200.00, soit + CHF 928'151.95. C'est le principal dépassement du compte de fonctionnement.

Le deuxième élément fort est la bonne tenue des revenus de transfert (46), à CHF 3'085'113.42 contre CHF 2'069'000.00, soit + CHF 1'016'113.42. Là encore, l'essentiel provient de la péréquation financière et compensation des charges (462), qui atteint CHF 2'303'174.00 contre CHF 1'330'600.00, soit + CHF 972'574.00.

Le troisième élément saillant concerne les revenus fiscaux (40), qui s'élèvent à CHF 11'493'621.04 contre CHF 11'147'000.00, soit + CHF 346'621.04. L'amélioration provient notamment des autres impôts directs (402), supérieurs au budget de CHF 275'520.55, alors que l'impôt des personnes morales est inférieur à la prévision de CHF 101'023.10.

Tableau comparatif des impôts liés aux taux d'imposition + impôt foncier

Désignation	Comptes 2025	Budget 2025	Ecart C/B 2025		Comptes 2024
			en CHF	en %	
Coefficient communal	69	69			69
400 Impôt sur le revenu, la fortune, à la source et sur la dépense	9'523'096	9'370'000	+153'096	+1.64	9'835'138
401 Impôt sur le bénéfice net, le capital et l'impôt compl. s/immeubles des personnes morales	253'977	355'000	-101'023	-28.44	336'002
402 Impôt foncier (non lié au coefficient communal)	909'058	890'000	+19'058	+2.15	890'042
Totaux	10'686'131	10'615'000	+71'131	+0.67	11'061'182

Tableau comparatif des impôts aléatoires

Désignation		Comptes 2025	Budget 2025	Ecart C/B 2025		Comptes 2024
				en CHF	en %	
402	Droits de mutation	393'220	300'000	+93'220	+31.08	564'776
402	Impôt sur les successions et donations	363'242	200'000	+163'242	+81.63	415'378
460	Gains immobiliers	326'471	300'000	+26'471	+8.83	387'356
Totaux		1'082'933	800'000	+282'933	+35.37	1'367'510

Du côté des charges d'exploitation, plusieurs postes ressortent :

- Alimentation et élimination (312) : CHF 675'528.15 contre CHF 426'200.00, soit + CHF 249'328.15 ;
- Gros entretien et entretien courant (314) : CHF 1'127'957.75 contre CHF 939'500.00, soit + CHF 188'457.75 ;
- Réévaluations sur créances (ou pertes sur créances - défalcatons) (318) : CHF 196'686.58 contre CHF 61'000.00, soit + CHF 135'686.58.

A l'inverse, certains postes sont légèrement ou nettement en dessous du budget :

- Prestations de services et honoraires (313) : CHF 1'439'167.33 contre CHF 1'867'500.00, soit - CHF 428'332.67 ;
- Entretien des biens meubles et immobilisations incorporelles (315) : CHF 157'952.65 contre CHF 337'000.00, soit - CHF 179'047.00 ;
- Charges de personnel (30) : CHF 2'876'716.30 contre CHF 3'007'450.00, soit - CHF 130'733.70.

En résumé, par nature, les comptes de l'exercice 2025 sont portés par :

- De bonnes recettes fiscales
- Des revenus de transfert nettement supérieurs aux prévisions ;

Mais ils restent sous pression à cause :

- De la charge de la péréquation ;
- De certaines charges techniques d'exploitation ;
- Des charges liées à la scolarité et l'accueil de jour

2.2 Présentation des charges par nature avec les écarts

3 Charges

30 Charges de personnel

Comptes 2025	2'876'716.30
Budget 2025	3'007'450.00
Écarts en CHF	-130'733.70
Écarts en %	-4.3%

31 Biens, services et marchandises

Comptes 2025	4'251'310.36
Budget 2025	4'435'650.00
Écarts en CHF	-184'339.64
Écarts en %	-4.2%

33 Amortissements du patrimoine administratif

Comptes 2025	1'111'605.00
Budget 2025	1'203'700.00
Écarts en CHF	-92'095.00
Écarts en %	-7.7%

34 Charges financières

Comptes 2025	189'044.12
Budget 2025	191'150.00
Écarts en CHF	-2'105.88
Écarts en %	-1.1%

35 Attributions aux fonds et financement spéciaux

Comptes 2025	201'235.66
Budget 2025	55'600.00
Écarts en CHF	+145'635.66
Écarts en %	+261.9%

36 Charges de transfert

Comptes 2025	10'506'397.40
Budget 2025	9'471'000.00
Écarts en CHF	+1'035'397.40
Écarts en %	+10.9%

8 Charges extraordinaires

Comptes 2025	803'352.94
Budget 2025	0.00
Écart en CHF	+803'352.94

4 Revenus

40 Revenus fiscaux

Comptes 2025	11'493'621.04
Budget 2025	11'147'000.00
Écart en CHF	+346'621.04
Écart en %	+3.1%

41 Patentes et concessions

Comptes 2025	19'550.50
Budget 2025	22'000.00
Écart en CHF	-2'449.50
Écart en %	-11.1%

42 Taxes et redevances

Comptes 2025	2'512'506.17
Budget 2025	2'360'800.00
Écart en CHF	+151'706.17
Écart en %	+6.4%

43 Revenus divers

Comptes 2025	109'911.15
Budget 2025	116'900.00
Écart en CHF	-6'988.85
Écart en %	-6.0%

44 Revenus financiers

Comptes 2025	1'704'985.46
Budget 2025	1'775'800.00
Écart en CHF	-70'814.54
Écart en %	-4.0%

45 Prélèvements sur les fonds et financements spéciaux

Comptes 2025	129'919.04
Budget 2025	76'050.00
<hr/>	
Écarts en CHF	+53'869.04
Écarts en %	+70.8%





46 Revenus de transfert

Comptes 2025	3'085'113.42
Budget 2025	2'069'000.00
<hr/>	
Écarts en CHF	+1'016'113.42
Écarts en %	+49.1%

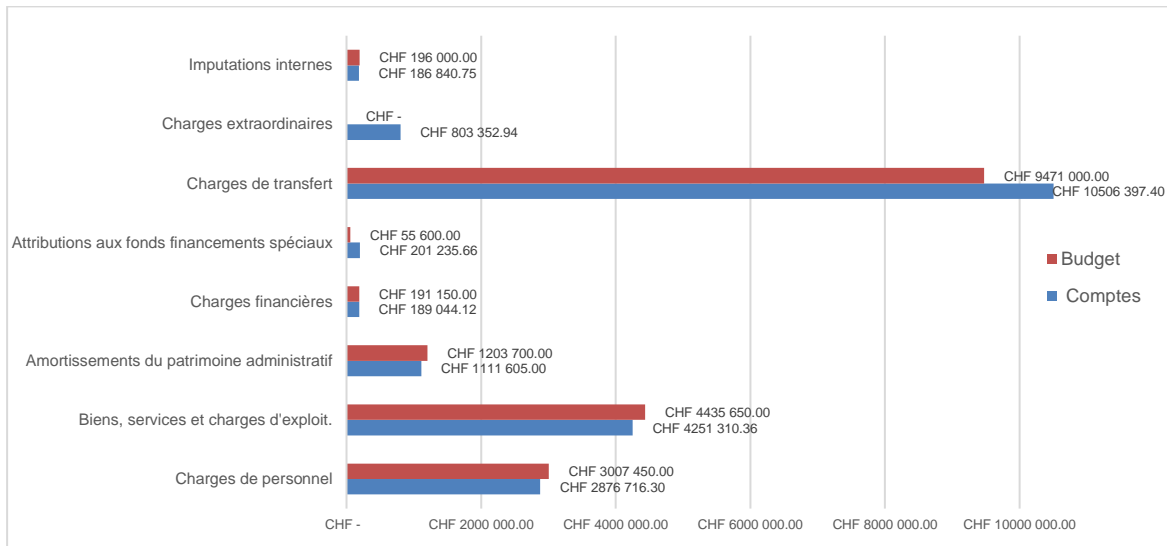
48 Revenus extraordinaires

Comptes 2025	884'055.00
Budget 2025	0.00
<hr/>	
Écarts en CHF	+884'055.00

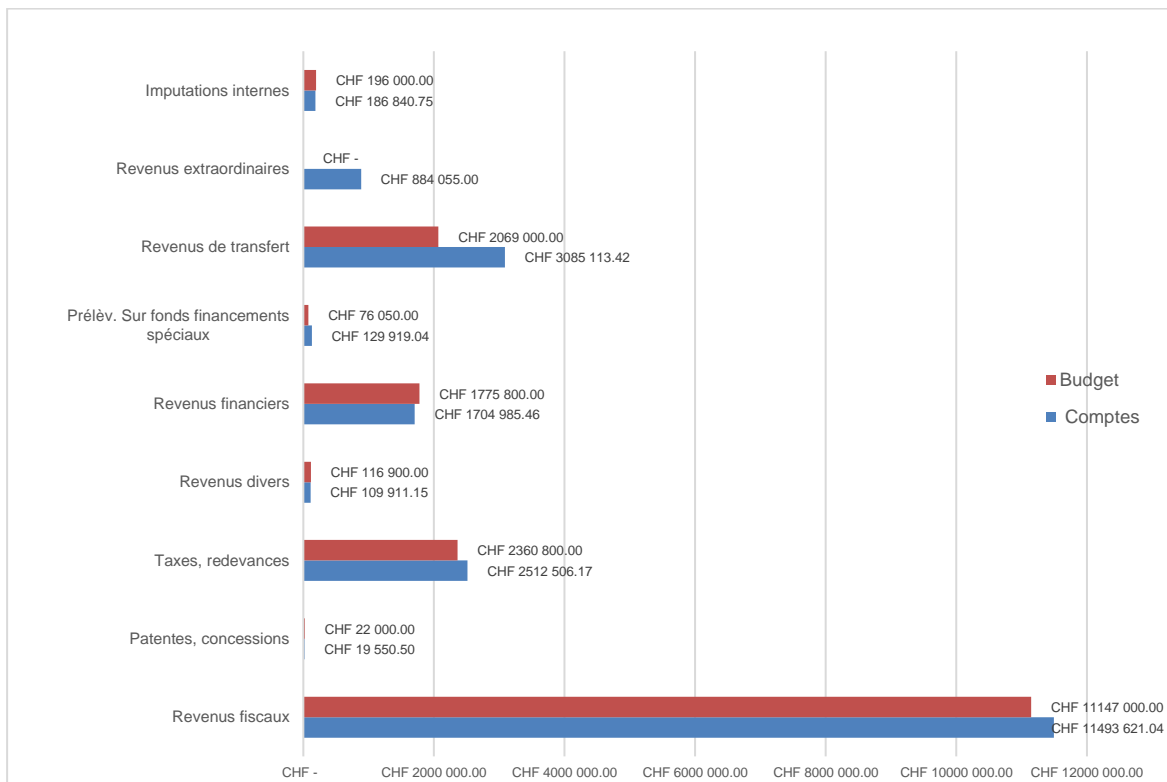
Légende des couleurs :

	Favorable Les charges sont inférieures au budget ou les revenus sont supérieurs au budget
	Stable Les charges ou les revenus sont légèrement inférieurs ou supérieurs au budget
	Défavorable Les charges sont supérieures au budget ou les revenus sont inférieurs au budget
	Écriture extraordinaire hors budget

Graphique des charges par nature en francs



Graphique des revenus par nature en francs



2.3 Les éléments saillants par fonction

0 Administration générale

La fonction 0 présente une **charge nette de CHF 1'684'681.03**, légèrement inférieure au budget de **CHF 1'703'400.00**, soit un écart favorable de **CHF 18'718.97**. L'ensemble est donc globalement maîtrisé.

Les éléments saillants sont :

- Des services administratifs plus coûteux que prévu notamment au niveau des services administratifs et de certains bâtiments ;
- Une hausse des charges de chauffage/énergie à la Maison de commune avec CHF 56'714.45 de mazout/gaz contre CHF 40'000.00 au budget ;
- Une hausse analogue au Forum avec CHF 39'296.05 contre CHF 32'000.00 ;
- En revanche, plusieurs postes administratifs et certains immeubles sont restés sous contrôle ce qui compense partiellement ces hausses.

1 Ordre et sécurité publics, défense

La fonction 1 affiche une **charge nette de CHF 740'540.40**, meilleure que le budget de **CHF 803'800.00**, soit un écart favorable de **CHF 63'259.60**.

Les points marquants sont :

- Une police globalement conforme en charges mais avec des revenus nettement supérieurs au budget : CHF 65'964.00 contre CHF 15'000.00 ;
- Un service du feu légèrement plus coûteux, mais aussi mieux couvert par les remboursements ;
- Une défense civile proche du budget avec également davantage de recettes qu'attendu.

2 Formation

La fonction 2 constitue l'un des plus gros blocs des comptes, avec une **charge nette de CHF 2'654'026.30** légèrement supérieure au budget de **CHF 2'635'600.00**, soit avec un écart défavorable de **CHF 18'426.30**.

Les points marquants sont :

- Les degrés primaire et secondaire I se soldent par une charge nette inférieure au budget de CHF 43'015.65 ceci grâce au remboursement des soldes 2024 (21200.4602.10 et 21300.4602.10);
- Les bâtiments scolaires où plusieurs postes sont tendus, les honoraires pour l'appel d'offres pour les prestations d'architectures se monte à CHF 19'525.00 contre CHF 5'000.00 budgété (21700.3131.00), les frais d'entretien du bâtiment sont supérieurs de CHF 8'523.40 (21700.3144.00) suite notamment au remplacement d'un verre suite à une mise aux normes (CHF 2'138.00) et au remplacement d'une vanne sur l'échangeur de chaleur (CHF 5'284.10);

- L'accueil de jour dépasse légèrement le budget à CHF 773'423.60 contre CHF 760'900.00 (21800.3612.20) due à l'augmentation de notre population.

3 Culture, sports et loisirs, église

La fonction 3 présente une **charge nette de CHF 950'055.81**, meilleure que le budget de **CHF 1'028'150.00**, soit un écart favorable de **CHF 78'094.19**.

Les points saillants sont :

- La culture est globalement proche du budget ;
- La bibliothèque est très proche du budget (coût pour Savigny CHF 117'138.50 contre CHF 116'750.00 au budget) ;
- La rubrique culture, non mentionné ailleurs reste proche du budget avec quelques glissements entre imprimés, matériel et prestations (cette rubrique concerne en très grande partie le bicentenaire dont le budget a été respecté) ;
- Les sports et loisirs sont globalement meilleurs que prévu car certaines études prévues (axe mobilité douce, étude paysagère du rural et place du Forum) n'ont pas été réalisées (34200.3131.00). Une réparation sur la clôture à St-Amour explique un entretien plus élevé que budgété (34101.3144.00). Il a également été fait appel à un jardinier extérieur (CHF 8'108.60 compte 34200.3130.00).

4 Santé

La fonction 4 est de faible ampleur, elle présente une **charge nette de CHF 3'405.25**, contre **CHF 3'000.00** au budget, soit un léger dépassement de **CHF 405.25**.

L'écart est peu significatif à l'échelle des comptes et ne constitue pas un enjeu majeur.

5 Prévoyance sociale

La fonction 5 affiche une **charge nette de CHF 263'246.30**, légèrement inférieure au budget de **CHF 267'900.00**, soit un écart favorable de **CHF 4'653.70**.

Les éléments saillants sont :

- Une hausse modérée des prestations aux familles ;
- Des rubriques d'aide sociale et d'asile plutôt contenues, certaines même nettement sous budget.

6 Trafic et télécommunications

La fonction 6 présente une **charge nette de CHF 1'693'842.10**, meilleure que le budget de **CHF 1'759'550.00**, soit un écart favorable de **CHF 65'707.90**.

Les éléments saillants sont contrastés :

- Le coût de l'entretien des routes communales reste lourd, mais globalement le budget est respecté.
A noter que certaines natures ont changé par rapport au budget ce qui ne facilite pas la lecture. Le déblaiement de la neige prévu au budget sous 3130.00 est comptabilisé dans la nature 3141.04 et l'entretien des routes, des canalisations et de la signalisation routière prévues dans la nature 3144.00 est comptabilisé dans la nature 3141.00.
Un accord définitif a été trouvé avec l'entreprise ACET qui nous loue les feux de circulation de la Claie-aux-Moines pour un montant final de CHF 3'945.65 (61500.3169.00);
- Les amortissements routiers demeurent importants ;
- La réfection de l'arrêt de bus sis devant la COOP (CHF 88'704.00 compte 62100.3130.00 est compensé par la participation de la COOP du même montant (62100.4260.00)
- Une étude a débuté pour la mise en conformité LHAND aux arrêts de bus « La Palaz » et « Grange de la ville » a débuté (CHF 48'862.30 compte 62100.3131.00).
- La rubrique télécommunications reste marginale et proche du budget.

7 Protection de l'environnement et aménagement du territoire

La fonction 7 présente une **charge nette de CHF 413'117.85**, contre **CHF 541'300.00** au budget, soit une amélioration marquée de **CHF 128'182.15**. C'est l'une des fonctions les plus favorable par rapport au budget.

Les éléments saillants sont :

- Les services autofinancés comme l'eau restent globalement à l'équilibre fonctionnel ;
- 71000 Approvisionnement en eau : A noter que l'entretien du réseau et des captages prévus dans la nature 3151.00 se trouve dans la nature 3143.00. Les analyses d'eau exigées sont plus coûteuses que prévu (71000.3132.00).
Les nombreuses fuites parfois très coûteuses expliquent le dépassement du compte 71000.3143.00. La plus chère ayant eu lieu sur la conduite de la Claie-aux-Moines (2 interventions) pour un montant de CHF 90'000.00) ;
- 72000 Traitement des eaux usées : Le transport et l'élimination des boues se trouvent au budget dans la nature 3150.00 contre 3120.05 dans les comptes.
- 73000 Gestion des déchets : Le budget prévoyait dans la nature 3130.00 l'élimination et le transport de l'ensemble des déchets. Dans les comptes, la nature 3120.10 concerne l'élimination et la 3130.00 le transport.
- Les corrections de cours d'eau sont très inférieures au budget avec CHF 6'658.45 de charges contre CHF 95'000.00. Le Canton a demandé le report d'une année de certains travaux.
- La protection des espèces du paysage est également en dessous du budget. Les frais liés au recensement des arbres remarquables ainsi que l'élaboration du règlement communal sur les arbres est moins onéreux que prévu.
- 77100 Cimetières, crématoires : Achat d'urnes non prévues suite à un problème de livraison (77100.3101.00).
- L'aménagement du territoire reste un poste important avec CHF 408'841.80 de charges et CHF 37'070.50 de revenus, mais il demeure en dessous du budget net.

8 Économie publique

La fonction 8 ressort avec une **charge nette de CHF 15'472.53**, alors que le budget prévoyait **CHF 112'600.00**, soit un écart favorable important de **CHF 97'127.47**.

Cet écart s'explique principalement par :

- Une sylviculture beaucoup moins coûteuse que prévu avec CHF 109'320.70 de charges contre CHF 243'000.00. Le report des travaux de réfection du chemin du vieux pompage (CHF 57'000.00) explique cette différence.
- Des subventions cantonales forestières plus faibles que prévu, mais malgré cela le coût net reste très inférieur au budget. Ceci s'explique par le report des travaux de réfection du chemin du vieux pompage ci-dessus, avec un subventionnement anticipé à hauteur de 70% (CHF 39'900.-).
- Une fonction industrie, artisanat et commerce très modeste et en-dessous des prévisions.

9 Finances et impôts

La fonction 9 dégage un **excédent de revenus net de CHF 8'418'387.57**, supérieur au budget de **CHF 8'058'300.00**, soit avec un écart favorable de **CHF 360'087.57**. C'est la fonction qui porte l'amélioration globale du compte.

Les éléments saillants sont :

- Les impôts avec CHF 11'493'621.04 de revenus contre CHF 11'147'000.00 au budget ;
- Une très bonne tenue de plusieurs postes fiscaux, notamment les droits de mutation, les successions et donations et certains impôts sur les personnes physiques.
- La péréquation financière et compensation de charges avec CHF 5'5'655'673.90 de charges et CHF 2'303'174.00 de revenus, soit un poids net toujours très important, mais aussi des revenus nettement supérieurs au budget.

2.4 Présentation des charges par fonction avec les écarts

0 Administration générale

Comptes 2025	1'684'681.03	Situation globalement maîtrisée, malgré une hausse marquée des coûts énergétiques sur plusieurs bâtiments administratifs.
Budget 2025	1'703'400.00	
Écarts en CHF	-18'718.97	
Écarts en %	-1.1%	

1 Ordre et sécurité publics, défense

Comptes 2025	740'540.40	Fonction meilleure que prévu, notamment grâce à des recettes supérieures au budget dans la police et le feu.
Budget 2025	803'800.00	
Écart en CHF	-63'259.60	
Écart en %	-7.9%	

2 Formation

Comptes 2025	2'654'026.30	Fonction légèrement plus coûteuse que prévu, en raison notamment des coûts scolaires, des bâtiments et de certains postes énergétiques et techniques.
Budget 2025	2'635'600.00	
Écart en CHF	+18'426.30	
Écart en %	+0.7%	

3 Culture, sports et loisirs, église

Comptes 2025	950'055.81	Situation plus favorable que prévu; plusieurs activités culturelles et de loisirs sont restées dans une enveloppe maîtrisée.
Budget 2025	1'028'150.00	
Écart en CHF	-78'094.19	
Écart en %	-7.6%	

4 Santé

Comptes 2025	3'405.25	Écart mineur, sans incidence significative à l'échelle des comptes.
Budget 2025	3'000.00	
Écart en CHF	+405.25	
Écart en %	+13.5%	

5 Prévoyance sociale

Comptes 2025	263'246.30	Fonction stable, légèrement meilleure que prévu, avec des charges sociales globalement contenues.
Budget 2025	267'900.00	
Écart en CHF	-4'653.70	
Écart en %	-1.7%	

6 Trafic et télécommunications

Comptes 2025	1'693'842.10	Fonction meilleure que prévu, mais avec de fortes tensions sur l'entretien routier et certains coûts techniques.
Budget 2025	1'759'550.00	
Écart en CHF	-65'707.90	
Écart en %	-3.7%	

7 Protection de l'environnement et aménagement du territoire

Comptes 2025	413'117.85	Écart très favorable, dû notamment à des dépenses plus faibles qu'attendu dans certaines rubriques environnementales et d'aménagement.
Budget 2025	541'300.00	
Écart en CHF	-128'182.15	
Écart en %	-23.7%	

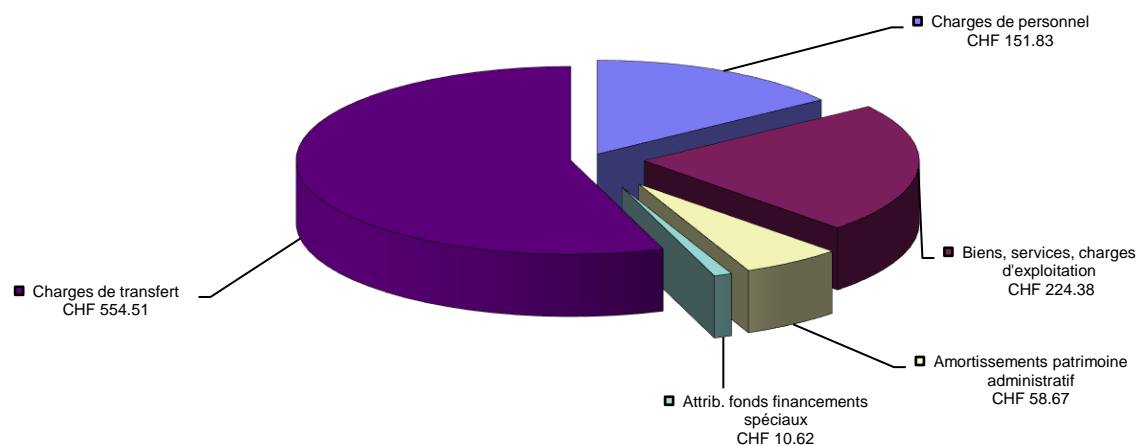
8 Économie publique

Comptes 2025	15'472.53	Très forte amélioration par rapport au budget, surtout liée à une sylviculture nettement moins coûteuse qu'anticipé.
Budget 2025	112'600.00	
Écarts en CHF	-97'127.47	
Écarts en %	-86.3%	

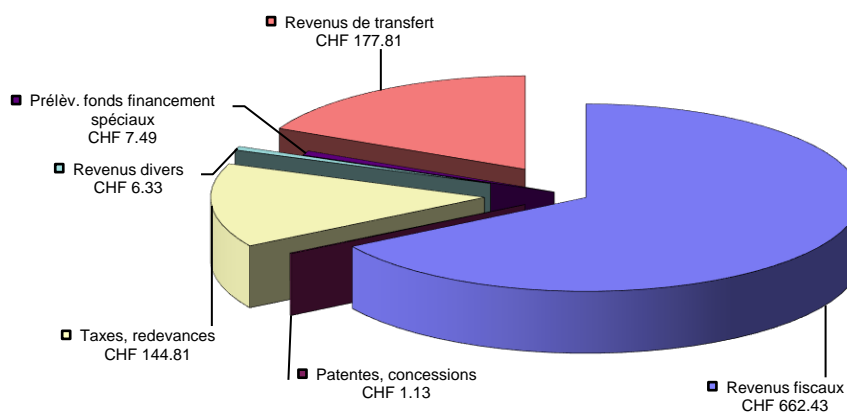
9 Finances et impôts

Comptes 2025	-8'418'387.57	Excédent de revenus supérieur au budget; fonction déterminante grâce à la bonne tenue des recettes fiscales et des revenus de transfert.
Budget 2025	-8'058'300.00	
Écarts en CHF	-360'087.57	
Écarts en %	-4.5%	

Graphique des charges d'exploitation 2025 pour CHF 1'000.00 dépensés



Graphique des revenus d'exploitation 2025 pour CHF 1'000.00 encaissés



2.5 Compte de résultats

Commune de Savigny - Comptes 2025

		Comptes 2025		Budget 2025	
		Charges	Revenus	Charges	Revenus
10	Compte de résultats	20'126'502.53	20'126'502.53	18'560'550.00	17'763'550.00 797'000.00
0	Administration Générale	2'553'021.63	868'340.60 1'684'681.03	2'553'100.00	849'700.00 1'703'400.00
01	Législatif et exécutif	404'324.50	5'998.00	426'750.00	11'700.00
011	Législatif	65'374.65		83'550.00	
0110	Législatif	65'374.65		83'550.00	
01100	Législatif	65'374.65		83'550.00	
3000.00	Salaires des autorités et commissions	36'145.00		40'600.00	
3010.00	Traitement du personnel administratif et d'exploitation	8'934.50		9'500.00	
3049.00	Autres indemnités forfaitaires	330.00			
3050.00	Cotisations patronales AVS, APG, AC, frais administratifs	798.65		1'000.00	
3052.00	Cotisations patronales aux caisses de pensions	1'228.05		1'350.00	
3053.00	Cotisations patronales aux assurances-accidents	364.40		400.00	
3054.00	Cotisations patronales aux caisses d'allocations familiales	232.45		250.00	
3099.00	Autres charges de personnel	9'174.00		9'000.00	
3100.00	Matériel de bureau			400.00	
3102.00	Imprimés, publications	1'028.50		5'400.00	
3103.00	Littérature spécialisée, magazines	558.90		800.00	
3110.00	Meubles et appareils de bureau	688.15		500.00	
3113.00	Matériel informatique			2'000.00	
3130.00	Prestations de services de tiers	2'143.20		3'450.00	
3132.00	Honoraires conseils externes, expertises, spécialistes, etc.			3'000.00	
3133.00	Charges d'utilisation informatiques	1'926.90		600.00	
3153.00	Entretien informatique, matériel			300.00	
3170.00	Remboursements de frais effectifs	1'821.95		5'000.00	
012	Exécutif	338'949.85	5'998.00	343'200.00	11'700.00
0120	Exécutif	338'949.85	5'998.00	343'200.00	11'700.00
01200	Exécutif	338'949.85	5'998.00	343'200.00	11'700.00
3000.00	Salaires des autorités et commissions	250'000.20		250'000.00	
3001.00	Paievements aux autorités et commissions	24'000.60		24'000.00	
3050.00	Cotisations patronales AVS, APG, AC, frais administratifs	21'988.90		21'300.00	
3052.00	Cotisations patronales aux caisses de pensions	34'611.00		34'600.00	
3053.00	Cotisations patronales aux assurances-accidents	125.00		1'500.00	
3054.00	Cotisations patronales aux caisses d'allocations familiales	1'115.90		1'200.00	
3090.00	Formation et perfectionnement du personnel			1'000.00	
3099.00	Autres charges de personnel	2'381.60		2'500.00	
3130.00	Prestations de services de tiers	4'726.65		7'100.00	
4260.00	Remboursements de tiers et prestations de services		5'998.00		11'700.00
02	Services généraux	2'148'697.13	862'342.60	2'126'350.00	838'000.00
021	Administration des finances et des contributions	90'698.63	14'297.80	72'100.00	16'600.00
0210	Administration des finances et des contributions	90'698.63	14'297.80	72'100.00	16'600.00
02100	Administration des finances et des contributions	90'698.63	14'297.80	72'100.00	16'600.00
3130.00	Prestations de services de tiers	7'572.74		13'000.00	
3137.00	Impôts, taxes et émoluments	82'725.89		59'100.00	
3401.00	Intérêts des dettes à moyen et long terme	400.00			
4260.00	Remboursements de tiers et prestations de services		64.00		6'100.00
4400.00	Intérêts des liquidités				500.00
4401.00	Intérêts des créances et comptes courants		3'933.80		
4402.00	Intérêts des placements financiers		10'300.00		10'000.00
022	Service administratif	1'600'730.25	645'235.75	1'548'050.00	614'600.00
0220	Administration générale	1'064'380.50	128'481.87	1'096'550.00	112'800.00
02200	Administration générale	801'903.50	72'110.87	846'450.00	58'700.00
3010.00	Traitement du personnel administratif et d'exploitation	521'097.15		524'600.00	

Commune de Savigny - Comptes 2025

		Comptes 2025		Budget 2025	
		Charges	Revenus	Charges	Revenus
3010.90	Traitement du personnel administratif et d'exploitation - indemnités perçues	-3'937.20			
3050.00	Cotisations patronales AVS, APG, AC, frais administratifs	44'963.20		54'600.00	
3052.00	Cotisations patronales aux caisses de pensions	67'962.65		74'750.00	
3053.00	Cotisations patronales aux assurances-accidents	21'647.00		20'500.00	
3054.00	Cotisations patronales aux caisses d'allocations familiales	13'437.05		14'450.00	
3090.00	Formation et perfectionnement du personnel	453.20		2'200.00	
3099.00	Autres charges de personnel	1'363.50		900.00	
3100.00	Matériel de bureau	12'263.55		7'600.00	
3102.00	Imprimés, publications	9'514.20		9'400.00	
3103.00	Littérature spécialisée, magazines	2'378.05		2'650.00	
3106.00	Matériel médical et de laboratoire			200.00	
3110.00	Meubles et appareils de bureau	6'498.30		7'800.00	
3113.00	Matériel informatique	14'643.20		14'000.00	
3118.00	Immobilisations incorporelles	345.90		1'000.00	
3130.00	Prestations de services de tiers	38'502.65		44'000.00	
3132.00	Honoraires conseils externes, expertises, spécialistes, etc.	19'022.90		30'000.00	
3137.00	Impôts, taxes et émoluments	513.85		2'550.00	
3150.00	Entretien de meubles et appareils de bureau			500.00	
3162.00	Primes de leasing opérationnel	11'899.10		10'400.00	
3170.00	Remboursements de frais effectifs	519.25		1'500.00	
3601.00	Parts de revenus destinées aux cantons et aux concordats	18'016.00		22'050.00	
3636.00	Subventions accordées aux organisations privées à but non lucratif	800.00		800.00	
4210.00	Emoluments pour actes administratifs		37'050.27		23'900.00
4260.00	Remboursements de tiers et prestations de services		2'060.60		1'800.00
4910.00	Imputations internes pour prestations de service		33'000.00		33'000.00
02201	Maison de commune	262'477.00	56'371.00	250'100.00	54'100.00
3010.00	Traitement du personnel administratif et d'exploitation	55'213.00		57'500.00	
3049.00	Autres indemnités forfaitaires	1'584.00		1'700.00	
3050.00	Cotisations patronales AVS, APG, AC, frais administratifs	4'944.15		6'000.00	
3052.00	Cotisations patronales aux caisses de pensions	7'450.10		8'190.00	
3053.00	Cotisations patronales aux assurances-accidents	2'295.75		2'200.00	
3054.00	Cotisations patronales aux caisses d'allocations familiales	1'497.15		1'610.00	
3101.00	Matériel d'exploitation, fournitures	5'698.00		6'300.00	
3112.00	Vêtements, linges, rideaux, vaisselle			1'000.00	
3120.01	Alimentation et élimination de bien-fonds, PA - Electricité	14'354.30		18'000.00	
3120.02	Alimentation et élimination de bien-fonds, PA - Mazout/Gaz	56'714.45		20'000.00	
3120.03	Alimentation et élimination de bien-fonds, PA - Gaz			20'000.00	
3130.00	Prestations de services de tiers	18'248.10		17'000.00	
3132.00	Honoraires conseils externes, expertises, spécialistes, etc.			3'000.00	
3134.00	Primes d'assurances choses	8'614.70		8'150.00	
3144.00	Entretien des bâtiments, immeubles	85'265.65		76'000.00	
3170.00	Remboursements de frais effectifs	597.65		3'450.00	
4470.00	Loyers et fermages des biens-fonds PA		20'571.00		20'300.00
4470.10	Loyers et fermages des biens-fonds PA		31'200.00		31'200.00
4472.00	Paiements pour utilisations des immeubles PA		4'600.00		2'600.00
0223	Informatique et télécommunication	166'820.95	9'000.00	173'800.00	9'000.00
02230	Informatique et télécommunication	166'820.95	9'000.00	173'800.00	9'000.00
3010.00	Traitement du personnel administratif et d'exploitation	27'724.30		27'700.00	
3050.00	Cotisations patronales AVS, APG, AC, frais administratifs	2'393.00		2'900.00	
3052.00	Cotisations patronales aux caisses de pensions	3'593.15		3'950.00	
3053.00	Cotisations patronales aux assurances-accidents	1'151.45		1'100.00	
3054.00	Cotisations patronales aux caisses d'allocations familiales	697.40		750.00	
3090.00	Formation et perfectionnement du personnel	5'945.50		7'900.00	
3099.00	Autres charges de personnel	-16.00			
3113.00	Matériel informatique	6'514.05		6'000.00	
3118.00	Immobilisations incorporelles	4'632.15		5'600.00	
3132.00	Honoraires conseils externes, expertises, spécialistes, etc.	54'723.30		62'150.00	
3133.00	Charges d'utilisation informatiques	22'531.70		15'550.00	
3153.00	Entretien informatique, matériel			1'000.00	
3158.00	Entretien des immobilisations incorporelles	34'921.95		37'200.00	

Commune de Savigny - Comptes 2025

		Comptes 2025		Budget 2025	
		Charges	Revenus	Charges	Revenus
3170.00	Remboursements de frais effectifs	74.35			
3601.00	Parts de revenus destinées aux cantons et aux concordats	1'934.65		2'000.00	
4910.00	Imputations internes pour prestations de service		7'000.00		
4910.10	Imputations internes pour prestations de service		2'000.00		9'000.00
0224	Terrains, gérances et bâtiments	332'012.20	507'753.88	242'600.00	492'800.00
02240	Terrains, gérances et bâtiments		48'365.30		48'600.00
4470.00	Loyers et fermages des biens-fonds PA		48'365.30		48'600.00
02241	Agora	121'350.20	191'141.88	32'950.00	187'500.00
3010.00	Traitement du personnel administratif et d'exploitation	3'291.60		3'400.00	
3049.00	Autres indemnités forfaitaires	96.00		100.00	
3050.00	Cotisations patronales AVS, APG, AC, frais administratifs	291.95		400.00	
3052.00	Cotisations patronales aux caisses de pensions	436.65		480.00	
3053.00	Cotisations patronales aux assurances-accidents	136.95		120.00	
3054.00	Cotisations patronales aux caisses d'allocations familiales	93.00		100.00	
3101.00	Matériel d'exploitation, fournitures	471.75		2'000.00	
3112.00	Vêtements, linges, rideaux, vaisselle	847.05		1'200.00	
3120.01	Alimentation et élimination de bien-fonds, PA - Electricité	4'705.50		4'000.00	
3120.02	Alimentation et élimination de bien-fonds, PA - Mazout/Gaz	4'275.65		2'500.00	
3120.03	Alimentation et élimination de bien-fonds, PA - Gaz			2'500.00	
3130.00	Prestations de services de tiers	4'602.90		4'800.00	
3134.00	Primes d'assurances choses	3'959.00		3'950.00	
3137.00	Impôts, taxes et émoluments	2'507.50		3'650.00	
3144.00	Entretien des bâtiments, immeubles	11'964.70		3'000.00	
3170.00	Remboursements de frais effectifs			750.00	
3300.40	Amort. immo corp. PA - Bâtiments	83'670.00			
4260.00	Remboursements de tiers et prestations de services		4'428.28		
4470.00	Loyers et fermages des biens-fonds PA		115'413.60		115'200.00
4900.00	Imputations internes pour l'approvisionnement en matériel et en marchandises		16'000.00		17'000.00
4920.00	Imputations internes pour bail à ferme, loyers, frais d'utilisation		55'300.00		55'300.00
02242	Ancien Collège	116'943.19	136'397.75	115'600.00	131'200.00
3010.00	Traitement du personnel administratif et d'exploitation	4'751.50		4'950.00	
3049.00	Autres indemnités forfaitaires	120.00		100.00	
3050.00	Cotisations patronales AVS, APG, AC, frais administratifs	420.60		500.00	
3052.00	Cotisations patronales aux caisses de pensions	636.75		700.00	
3053.00	Cotisations patronales aux assurances-accidents	197.65		200.00	
3054.00	Cotisations patronales aux caisses d'allocations familiales	139.50		150.00	
3101.00	Matériel d'exploitation, fournitures	6'918.60		10'000.00	
3112.00	Vêtements, linges, rideaux, vaisselle	250.00		1'000.00	
3120.01	Alimentation et élimination de bien-fonds, PA - Electricité	5'359.29		3'500.00	
3120.02	Alimentation et élimination de bien-fonds, PA - Mazout/Gaz	12'792.60		8'000.00	
3120.03	Alimentation et élimination de bien-fonds, PA - Gaz			8'000.00	
3130.00	Prestations de services de tiers	41'578.55		36'200.00	
3134.00	Primes d'assurances choses	3'206.55		3'700.00	
3144.00	Entretien des bâtiments, immeubles	23'703.45		18'600.00	
3169.00	Autres loyers et frais d'utilisation	960.00		2'900.00	
3170.00	Remboursements de frais effectifs			450.00	
3300.00	Amort. immo corp. PA - Terrains			7'450.00	
3300.40	Amort. immo corp. PA - Bâtiments	7'455.00			
3910.00	Imputations internes pour prestations de service	4'846.75		5'700.00	
3910.90	Imputations internes pour prestations de service	3'606.40		3'500.00	
4260.00	Remboursements de tiers et prestations de services		5'479.60		
4470.00	Loyers et fermages des biens-fonds PA		1'000.00		1'000.00
4470.20	Loyers et fermages des biens-fonds PA		122'189.40		122'200.00
4472.20	Paiements pour utilisations des immeubles PA		7'728.75		8'000.00
02243	Villa des Maîtres	34'905.93	61'522.20	45'800.00	60'100.00
3010.00	Traitement du personnel administratif et d'exploitation	4'751.50		4'950.00	
3049.00	Autres indemnités forfaitaires	120.00		100.00	
3050.00	Cotisations patronales AVS, APG, AC, frais administratifs	420.60		500.00	
3052.00	Cotisations patronales aux caisses de pensions	636.75		700.00	
3053.00	Cotisations patronales aux assurances-accidents	197.65		200.00	

Commune de Savigny - Comptes 2025

		Comptes 2025		Budget 2025	
		Charges	Revenus	Charges	Revenus
3054.00	Cotisations patronales aux caisses d'allocations familiales	139.50		150.00	
3101.00	Matériel d'exploitation, fournitures			500.00	
3120.01	Alimentation et élimination de bien-fonds, PA - Electricité	1'487.50		2'000.00	
3120.02	Alimentation et élimination de bien-fonds, PA - Mazout/Gaz	4'941.23		5'000.00	
3120.03	Alimentation et élimination de bien-fonds, PA - Gaz			5'000.00	
3134.00	Primes d'assurances choses	1'176.50		1'200.00	
3144.00	Entretien des bâtiments, immeubles	21'034.70		21'500.00	
3150.00	Entretien de meubles et appareils de bureau			4'000.00	
4470.00	Loyers et fermages des biens-fonds PA		61'522.20		60'100.00
02244	Pavillon	15'812.93	12'098.20	10'850.00	8'200.00
3010.00	Traitement du personnel administratif et d'exploitation	5'369.00		5'500.00	
3049.00	Autres indemnités forfaitaires	168.00		200.00	
3050.00	Cotisations patronales AVS, APG, AC, frais administratifs	477.60		600.00	
3052.00	Cotisations patronales aux caisses de pensions	682.25		750.00	
3053.00	Cotisations patronales aux assurances-accidents	223.35		200.00	
3054.00	Cotisations patronales aux caisses d'allocations familiales	139.50		150.00	
3101.00	Matériel d'exploitation, fournitures	239.45		500.00	
3120.01	Alimentation et élimination de bien-fonds, PA - Electricité	1'281.11		200.00	
3120.02	Alimentation et élimination de bien-fonds, PA - Mazout/Gaz	4'255.62		1'000.00	
3120.03	Alimentation et élimination de bien-fonds, PA - Gaz			1'000.00	
3130.00	Prestations de services de tiers	778.80			
3134.00	Primes d'assurances choses	934.35		750.00	
3144.00	Entretien des bâtiments, immeubles	304.70			
3169.00	Autres loyers et frais d'utilisation	959.20			
4470.10	Loyers et fermages des biens-fonds PA		12'098.20		8'200.00
02245	Collège du Jorat	24'682.45	37'980.00	20'800.00	38'000.00
3010.00	Traitement du personnel administratif et d'exploitation	6'652.10		6'900.00	
3049.00	Autres indemnités forfaitaires	168.00		200.00	
3050.00	Cotisations patronales AVS, APG, AC, frais administratifs	587.70		700.00	
3052.00	Cotisations patronales aux caisses de pensions	918.75		1'010.00	
3053.00	Cotisations patronales aux assurances-accidents	276.65		300.00	
3054.00	Cotisations patronales aux caisses d'allocations familiales	176.70		190.00	
3101.00	Matériel d'exploitation, fournitures			300.00	
3120.01	Alimentation et élimination de bien-fonds, PA - Electricité	2'436.95		3'000.00	
3120.02	Alimentation et élimination de bien-fonds, PA - Mazout/Gaz	4'857.40		5'000.00	
3134.00	Primes d'assurances choses	1'331.90		1'200.00	
3144.00	Entretien des bâtiments, immeubles	6'389.35		2'000.00	
3151.00	Entretien de machines, appareils, véhicules	886.95			
4470.00	Loyers et fermages des biens-fonds PA		37'980.00		38'000.00
02246	Ancienne gendarmerie	8'330.05	14'400.00	10'800.00	14'400.00
3120.02	Alimentation et élimination de bien-fonds, PA - Mazout/Gaz	1'568.10		4'000.00	
3130.00	Prestations de services de tiers	535.60		800.00	
3134.00	Primes d'assurances choses	531.70		500.00	
3144.00	Entretien des bâtiments, immeubles	5'694.65		5'500.00	
4470.00	Loyers et fermages des biens-fonds PA		14'400.00		14'400.00
02247	Ancien central	9'987.45	5'848.55	5'800.00	4'800.00
3120.01	Alimentation et élimination de bien-fonds, PA - Electricité	5'511.15		2'500.00	
3130.00	Prestations de services de tiers	2'419.45		900.00	
3132.00	Honoraires conseils externes, expertises, spécialistes, etc.			1'000.00	
3134.00	Primes d'assurances choses	237.60		200.00	
3144.00	Entretien des bâtiments, immeubles	619.25			
3170.00	Remboursements de frais effectifs	1'200.00		1'200.00	
4260.00	Remboursements de tiers et prestations de services		1'048.55		
4470.00	Loyers et fermages des biens-fonds PA		4'800.00		4'800.00
0229	Services généraux, autres	37'516.60		35'100.00	
02290	Services généraux, autres	37'516.60		35'100.00	
3130.00	Prestations de services de tiers	37'516.60		35'100.00	

Commune de Savigny - Comptes 2025

		Comptes 2025		Budget 2025	
		Charges	Revenus	Charges	Revenus
029	Immeubles administratifs, non mentionné ailleurs	457'268.25	202'809.05	506'200.00	206'800.00
0290	Immeubles administratifs, non mentionné ailleurs	457'268.25	202'809.05	506'200.00	206'800.00
02901	Forum	397'931.30	183'870.55	395'050.00	185'800.00
3010.00	Traitement du personnel administratif et d'exploitation	160'238.25		165'300.00	
3049.00	Autres indemnités forfaitaires	3'624.00		3'600.00	
3050.00	Cotisations patronales AVS, APG, AC, frais administratifs	14'128.25		17'200.00	
3052.00	Cotisations patronales aux caisses de pensions	21'431.55		23'560.00	
3053.00	Cotisations patronales aux assurances-accidents	6'664.25		6'400.00	
3054.00	Cotisations patronales aux caisses d'allocations familiales	4'221.75		4'540.00	
3101.00	Matériel d'exploitation, fournitures	9'936.60		12'900.00	
3110.00	Meubles et appareils de bureau	27'036.30		23'800.00	
3112.00	Vêtements, linges, rideaux, vaisselle	2'386.60		1'000.00	
3120.01	Alimentation et élimination de bien-fonds, PA - Electricité	15'640.70		20'000.00	
3120.02	Alimentation et élimination de bien-fonds, PA - Mazout/Gaz	39'296.05		16'000.00	
3120.03	Alimentation et élimination de bien-fonds, PA - Gaz			16'000.00	
3130.00	Prestations de services de tiers	15'970.30		8'600.00	
3134.00	Primes d'assurances choses	15'110.15		15'000.00	
3144.00	Entretien des bâtiments, immeubles	36'083.80		31'600.00	
3151.00	Entretien de machines, appareils, véhicules			600.00	
3169.00	Autres loyers et frais d'utilisation	1'920.00		2'900.00	
3170.00	Remboursements de frais effectifs	22.10		1'750.00	
3300.00	Amort. immo corp. PA - Terrains			21'300.00	
3300.40	Amort. immo corp. PA - Bâtiments	21'270.00			
3910.90	Imputations internes pour prestations de service	2'950.65		3'000.00	
4260.00	Remboursements de tiers et prestations de services		33'140.55		29'000.00
4470.00	Loyers et fermages des biens-fonds PA		66'760.00		66'800.00
4472.00	Paiements pour utilisations des immeubles PA		83'970.00		90'000.00
02902	Refuge forestier	50'922.30	18'313.50	61'150.00	21'000.00
3010.00	Traitement du personnel administratif et d'exploitation	32'953.15		33'900.00	
3049.00	Autres indemnités forfaitaires	552.00		550.00	
3050.00	Cotisations patronales AVS, APG, AC, frais administratifs	2'889.05		3'500.00	
3052.00	Cotisations patronales aux caisses de pensions	4'430.05		4'870.00	
3053.00	Cotisations patronales aux assurances-accidents	1'370.20		1'300.00	
3054.00	Cotisations patronales aux caisses d'allocations familiales	864.80		930.00	
3101.00	Matériel d'exploitation, fournitures	86.40		1'500.00	
3112.00	Vêtements, linges, rideaux, vaisselle	200.00		1'000.00	
3120.01	Alimentation et élimination de bien-fonds, PA - Electricité	3'386.15		4'000.00	
3134.00	Primes d'assurances choses	664.00		600.00	
3137.00	Impôts, taxes et émoluments			1'600.00	
3144.00	Entretien des bâtiments, immeubles	2'432.30		5'500.00	
3151.00	Entretien de machines, appareils, véhicules	886.55		1'500.00	
3170.00	Remboursements de frais effectifs	207.65		400.00	
4210.00	Emoluments pour actes administratifs		20.00		
4260.00	Remboursements de tiers et prestations de services		2'433.50		1'200.00
4470.00	Loyers et fermages des biens-fonds PA		3'600.00		2'800.00
4472.00	Paiements pour utilisations des immeubles PA		12'260.00		17'000.00
02903	Rural	8'414.65	625.00	50'000.00	
3134.00	Primes d'assurances choses	939.65			
3300.00	Amort. immo corp. PA - Terrains			50'000.00	
3300.40	Amort. immo corp. PA - Bâtiments	7'475.00			
4470.00	Loyers et fermages des biens-fonds PA		625.00		
1	Ordre et sécurité publics, défense	828'414.70	87'874.30	830'600.00	26'800.00
			740'540.40		803'800.00
11	Sécurité publique	591'652.55	65'964.00	592'900.00	15'000.00
111	Police et sécurité publique	591'652.55	65'964.00	592'900.00	15'000.00
1110	Police et sécurité publique	591'652.55	65'964.00	592'900.00	15'000.00
11100	Police et sécurité publique	591'652.55	65'964.00	592'900.00	15'000.00
3130.00	Prestations de services de tiers	1'851.55		2'000.00	
3611.00	Parts aux cantons et concordats	111'721.00			

Commune de Savigny - Comptes 2025

		Comptes 2025		Budget 2025	
		Charges	Revenus	Charges	Revenus
3612.30	Parts aux communes et associations intercommunales	478'080.00		485'000.00	
3621.00	Péréquation financière et compensation des charges aux cantons et concordats			105'900.00	
4612.30	Dédommagements des communes et associations intercommunales		65'964.00		15'000.00
15	Service du feu	136'305.00	7'994.60	135'500.00	4'000.00
150	Service du feu	136'305.00	7'994.60	135'500.00	4'000.00
1500	Service du feu	136'305.00	7'994.60	135'500.00	4'000.00
15000	Service du feu	136'305.00	7'994.60	135'500.00	4'000.00
3612.40	Parts aux communes et associations intercommunales	136'305.00		135'500.00	
4260.00	Remboursements de tiers et prestations de services		4'731.00		3'000.00
4612.00	Dédommagements des communes et associations intercommunales		3'263.60		1'000.00
16	Défense	100'457.15	13'915.70	102'200.00	7'800.00
162	Défense civile	100'457.15	13'915.70	102'200.00	7'800.00
1620	Défense civile	100'457.15	13'915.70	102'200.00	7'800.00
16200	Défense civile	100'457.15	13'915.70	102'200.00	7'800.00
3120.01	Alimentation et élimination de bien-fonds, PA - Electricité	1'507.35		1'000.00	
3132.00	Honoraires conseils externes, expertises, spécialistes, etc.	15'095.15		18'000.00	
3134.00	Primes d'assurances choses	2'091.15		2'200.00	
3144.00	Entretien des bâtiments, immeubles	115.50			
3611.00	Parts aux cantons et concordats	22'400.00		22'400.00	
3612.00	Parts aux communes et associations intercommunales	59'248.00		58'600.00	
4260.00	Remboursements de tiers et prestations de services		13'915.70		-200.00
4612.00	Dédommagements des communes et associations intercommunales				8'000.00
2	Formation	3'679'027.15	1'025'000.85	3'667'100.00	1'031'500.00
			2'654'026.30		2'635'600.00
21	Scolarité obligatoire	3'674'112.05	1'025'000.85	3'662'400.00	1'031'500.00
212	Degré primaire	1'715'231.58	94'386.35	1'678'300.00	29'200.00
2120	Degré primaire	1'715'231.58	94'386.35	1'678'300.00	29'200.00
21200	Degré primaire	1'715'231.58	94'386.35	1'678'300.00	29'200.00
3612.10	Parts aux communes et associations intercommunales	1'715'231.58		1'678'300.00	
4601.10	Parts aux revenus des communes et associations intercommunales				29'200.00
4602.10	Parts aux revenus des communes et associations intercommunales ASIJ		94'386.35		
213	Degré secondaire I	646'388.92	39'249.80	632'700.00	10'800.00
2130	Degré secondaire I	646'388.92	39'249.80	632'700.00	10'800.00
21300	Degré secondaire I	646'388.92	39'249.80	632'700.00	10'800.00
3612.10	Parts aux communes et associations intercommunales	635'688.92		622'000.00	
3636.00	Subventions accordées aux organisations privées à but non lucratif	10'700.00		10'700.00	
4601.10	Parts aux revenus des communes et associations intercommunales				10'800.00
4602.10	Parts aux revenus des communes et associations intercommunales ASIJ		39'249.80		
214	Écoles de musique	36'757.00		36'750.00	
2140	Écoles de musique	36'757.00		36'750.00	
21400	Ecoles de musique	36'757.00		36'750.00	
3611.00	Parts aux cantons et concordats	33'307.00		32'800.00	
3636.00	Subventions accordées aux organisations privées à but non lucratif	3'450.00		3'450.00	
3637.00	Subventions accordées aux ménages privés			500.00	

Commune de Savigny - Comptes 2025

		Comptes 2025		Budget 2025	
		Charges	Revenus	Charges	Revenus
217	Bâtiments scolaires	476'428.90	865'541.60	500'650.00	938'400.00
2170	Bâtiments scolaires	476'428.90	865'541.60	500'650.00	938'400.00
21700	Complexe scolaire et salle de sport	476'428.90	865'541.60	500'650.00	938'400.00
3010.00	Traitement du personnel administratif et d'exploitation	154'819.65		162'100.00	
3049.00	Autres indemnités forfaitaires	4'320.00		4'100.00	
3050.00	Cotisations patronales AVS, APG, AC, frais administratifs	13'369.35		16'860.00	
3052.00	Cotisations patronales aux caisses de pensions	21'004.05		23'090.00	
3053.00	Cotisations patronales aux assurances-accidents	6'433.65		6'300.00	
3054.00	Cotisations patronales aux caisses d'allocations familiales	4'138.05		4'450.00	
3101.00	Matériel d'exploitation, fournitures	9'901.00		13'000.00	
3104.00	Matériel didactique	12'459.00		17'000.00	
3106.00	Matériel médical et de laboratoire	2'908.95			
3120.01	Alimentation et élimination de bien-fonds, PA - Electricité	22'798.45		30'000.00	
3120.02	Alimentation et élimination de bien-fonds, PA - Mazout/Gaz	44'869.90		25'000.00	
3120.03	Alimentation et élimination de bien-fonds, PA - Gaz			25'000.00	
3130.00	Prestations de services de tiers	9'226.70		8'700.00	
3131.00	Planifications et projections de tiers	25'011.25		5'000.00	
3134.00	Primes d'assurances choses	11'137.10		10'700.00	
3140.00	Entretien des terrains	151.35		7'000.00	
3144.00	Entretien des bâtiments, immeubles	65'523.40		57'000.00	
3151.00	Entretien de machines, appareils, véhicules	238.60		7'000.00	
3169.00	Autres loyers et frais d'utilisation	1'920.00		8'650.00	
3170.00	Remboursements de frais effectifs	398.45		3'900.00	
3300.00	Amort. immo corp. PA - Terrains			40'500.00	
3300.40	Amort. immo corp. PA - Bâtiments	40'500.00			
3910.00	Imputations internes pour prestations de service	25'300.00		25'300.00	
4470.00	Loyers et fermages des biens-fonds PA		75'020.20		42'420.00
4470.10	Loyers et fermages des biens-fonds PA		790'521.40		895'980.00
218	Accueil de jour	773'423.60		760'900.00	
2180	Accueil de jour	773'423.60		760'900.00	
21800	Accueil de jour	773'423.60		760'900.00	
3611.00	Parts aux cantons et concordats	17'530.00		17'500.00	
3612.20	Parts aux communes et associations intercommunales	755'893.60		743'400.00	
219	École obligatoire, non mentionné ailleurs	25'882.05	25'823.10	53'100.00	53'100.00
2199	École obligatoire, non mentionné ailleurs	25'882.05	25'823.10	53'100.00	53'100.00
21990	École obligatoire, non mentionné ailleurs	25'882.05	25'823.10	53'100.00	53'100.00
3010.00	Traitement du personnel administratif et d'exploitation	4'114.50		4'300.00	
3049.00	Autres indemnités forfaitaires	120.00		100.00	
3050.00	Cotisations patronales AVS, APG, AC, frais administratifs	365.30		400.00	
3052.00	Cotisations patronales aux caisses de pensions	545.80		600.00	
3053.00	Cotisations patronales aux assurances-accidents	171.15		200.00	
3054.00	Cotisations patronales aux caisses d'allocations familiales	93.00		100.00	
3120.01	Alimentation et élimination de bien-fonds, PA - Electricité	472.30			
3612.00	Parts aux communes et associations intercommunales			27'400.00	
3900.00	Imputations internes pour l'approvisionnement en matériel et en marchandises	2'000.00		2'000.00	
3920.00	Imputations internes pour bail à ferme, loyers, frais d'utilisation	18'000.00		18'000.00	
4612.10	Parts aux revenus des communes et associations intercommunales ASIJ		25'823.10		53'100.00
29	Autres systèmes éducatifs	4'915.10		4'700.00	
299	Formation, non mentionné ailleurs	4'915.10		4'700.00	
2990	Formation, non mentionné ailleurs	4'915.10		4'700.00	
29900	Formation, non mentionné ailleurs	4'915.10		4'700.00	
3612.00	Parts aux communes et associations intercommunales	4'915.10		4'700.00	
3	Culture, sports et loisirs, église	1'133'117.35	183'061.54	1'201'750.00	173'600.00

Commune de Savigny - Comptes 2025

		Comptes 2025		Budget 2025	
		Charges	Revenus	Charges	Revenus
			950'055.81		1'028'150.00
31	Héritage culturel	17'587.00		14'700.00	
312	Conservation des monuments historiques et protection du patrimoine	17'587.00		14'700.00	
3120	Conservation des monuments historiques et protection du patrimoine	17'587.00		14'700.00	
31200	Conservation des monuments historiques et protection du patrimoine	17'587.00		14'700.00	
3130.00	Prestations de services de tiers	14'487.00		11'900.00	
3636.00	Subventions accordées aux organisations privées à but non lucratif	3'100.00		2'800.00	
32	Culture, autres	566'990.85	128'933.44	572'200.00	119'900.00
321	Bibliothèques et littérature	227'647.25	110'508.75	234'650.00	117'900.00
3210	Bibliothèques et littérature	227'647.25	110'508.75	234'650.00	117'900.00
32100	Bibliothèques et littérature	227'647.25	110'508.75	234'650.00	117'900.00
3010.00	Traitement du personnel administratif et d'exploitation	96'374.45		95'600.00	
3049.00	Autres indemnités forfaitaires	360.00		1'350.00	
3050.00	Cotisations patronales AVS, APG, AC, frais administratifs	8'272.60		9'900.00	
3052.00	Cotisations patronales aux caisses de pensions	12'435.05		13'670.00	
3053.00	Cotisations patronales aux assurances-accidents	4'006.10		3'700.00	
3054.00	Cotisations patronales aux caisses d'allocations familiales	2'445.65		2'630.00	
3090.00	Formation et perfectionnement du personnel	190.00		600.00	
3100.00	Matériel de bureau	3'092.05		3'500.00	
3103.00	Littérature spécialisée, magazines	26'260.35		26'000.00	
3110.00	Meubles et appareils de bureau	13'185.40		12'500.00	
3113.00	Matériel informatique	969.50		1'000.00	
3120.01	Alimentation et élimination de bien-fonds, PA - Electricité	1'366.55		1'300.00	
3130.00	Prestations de services de tiers	1'851.25		1'950.00	
3132.00	Honoraires conseils externes, expertises, spécialistes, etc.	479.25		1'000.00	
3134.00	Primes d'assurances choses	59.05		100.00	
3150.00	Entretien de meubles et appareils de bureau			1'500.00	
3170.00	Remboursements de frais effectifs			800.00	
3601.00	Parts de revenus destinées aux cantons et aux concordats			250.00	
3900.00	Imputations internes pour l'approvisionnement en matériel et en marchandises	14'000.00		15'000.00	
3910.00	Imputations internes pour prestations de service	2'000.00		2'000.00	
3910.10	Imputations internes pour prestations de services	3'000.00		3'000.00	
3920.00	Imputations internes pour bail à ferme, loyers, frais d'utilisation	37'300.00		37'300.00	
4270.00	Amendes		597.60		1'000.00
4320.10	Dédommagements des collectivités locales (ASIJ)		53'853.15		58'500.00
4320.50	Dédommagements des collectivités locales (Forel Lavaux)		56'058.00		58'400.00
322	Musique et théâtre	61'474.45	8'869.89	59'100.00	
3220	Musique et théâtre	61'474.45	8'869.89	59'100.00	
32200	Musique et théâtre	61'474.45	8'869.89	59'100.00	
3130.00	Prestations de services de tiers	36'224.45		32'000.00	
3632.00	Subventions accordées aux communes et associations intercommunales	5'000.00		6'000.00	
3636.00	Subventions accordées aux organisations privées à but non lucratif	2'950.00		3'800.00	
3636.60	Subventions accordées aux organisations privées à but non lucratif	17'300.00		17'300.00	
4250.00	Ventes		8'869.89		
329	Culture, non mentionné ailleurs	277'869.15	9'554.80	278'450.00	2'000.00
3290	Culture, non mentionné ailleurs	277'869.15	9'554.80	278'450.00	2'000.00
32900	Culture, non mentionné ailleurs	277'869.15	9'554.80	278'450.00	2'000.00
3101.00	Matériel d'exploitation, fournitures	11'124.15		4'300.00	

Commune de Savigny - Comptes 2025

		Comptes 2025		Budget 2025	
		Charges	Revenus	Charges	Revenus
3102.00	Imprimés, publications	4'147.20		32'500.00	
3111.00	Machines, appareils et véhicules	58'895.45		48'000.00	
3112.00	Vêtements, linges, rideaux, vaisselle	12'394.95		7'000.00	
3130.00	Prestations de services de tiers	76'293.70		70'400.00	
3636.00	Subventions accordées aux organisations privées à but non lucratif	88'513.70		89'300.00	
3636.60	Subventions accordées aux organisations privées à but non lucratif	26'500.00		26'950.00	
4250.00	Ventes		2'150.00		
4260.00	Remboursements de tiers et prestations de services		7'404.80		2'000.00
33	Médias	33'890.00		51'300.00	
331	Film et cinéma	2'050.00		7'050.00	
3310	Film et cinéma	2'050.00		7'050.00	
33100	Films et cinéma	2'050.00		7'050.00	
3130.00	Prestations de services de tiers			5'000.00	
3636.00	Subventions accordées aux organisations privées à but non lucratif	2'050.00		2'050.00	
332	Mass média	31'840.00		44'250.00	
3320	Mass média	31'840.00		44'250.00	
33200	Mass média	31'840.00		44'250.00	
3635.00	Subventions accordées aux entreprises privées	31'840.00		32'000.00	
3636.00	Subventions accordées aux organisations privées à but non lucratif			12'250.00	
34	Sports et loisirs	465'987.60	54'128.10	512'450.00	53'700.00
341	Sports	244'033.55	4'594.40	246'700.00	3'700.00
3410	Sports	244'033.55	4'594.40	246'700.00	3'700.00
34100	Sports	79'078.00		86'550.00	
3632.00	Subventions accordées aux communes et associations intercommunales	47'628.00		50'000.00	
3636.00	Subventions accordées aux organisations privées à but non lucratif	1'450.00		2'000.00	
3636.60	Subventions accordées aux organisations privées à but non lucratif	30'000.00		34'550.00	
34101	Installations sportives St-Amour	74'494.20	4'594.40	69'450.00	3'400.00
3010.00	Traitement du personnel administratif et d'exploitation	13'989.30		14'600.00	
3049.00	Autres indemnités forfaitaires	408.00		400.00	
3050.00	Cotisations patronales AVS, APG, AC, frais administratifs	1'241.40		1'500.00	
3052.00	Cotisations patronales aux caisses de pensions	1'892.10		2'080.00	
3053.00	Cotisations patronales aux assurances-accidents	581.90		600.00	
3054.00	Cotisations patronales aux caisses d'allocations familiales	390.55		420.00	
3101.00	Matériel d'exploitation, fournitures	4'867.20		5'500.00	
3120.01	Alimentation et élimination de bien-fonds, PA - Electricité	2'743.00		3'000.00	
3120.02	Alimentation et élimination de bien-fonds, PA - Mazout/Gaz	6'719.25			
3120.03	Alimentation et élimination de bien-fonds, PA - Gaz			6'000.00	
3130.00	Prestations de services de tiers	364.70			
3134.00	Primes d'assurances choses	640.35		650.00	
3144.00	Entretien des bâtiments, immeubles	15'999.50		8'500.00	
3151.00	Entretien de machines, appareils, véhicules	380.00			
3300.00	Amort. immo corp. PA - Terrains	4'890.00		7'200.00	
3910.00	Imputations internes pour prestations de service	19'386.95		19'000.00	
4260.00	Remboursements de tiers et prestations de services		1'594.40		
4472.00	Paiements pour utilisations des immeubles PA		3'000.00		3'400.00
34102	Installations sportives complexe scolaire	90'461.35		90'700.00	300.00
3010.00	Traitement du personnel administratif et d'exploitation	4'111.25		4'300.00	
3049.00	Autres indemnités forfaitaires	120.00		100.00	
3050.00	Cotisations patronales AVS, APG, AC, frais administratifs	365.35		480.00	
3052.00	Cotisations patronales aux caisses de pensions	554.90		610.00	
3053.00	Cotisations patronales aux assurances-accidents	171.00		200.00	

Commune de Savigny - Comptes 2025

		Comptes 2025		Budget 2025	
		Charges	Revenus	Charges	Revenus
3054.00	Cotisations patronales aux caisses d'allocations familiales	102.30		110.00	
3101.00	Matériel d'exploitation, fournitures	2'702.50		2'500.00	
3134.00	Primes d'assurances choses	329.05			
3169.00	Autres loyers et frais d'utilisation	3'840.00			
3300.00	Amort. immo corp. PA - Terrains	78'165.00		82'400.00	
4472.00	Paiements pour utilisations des immeubles PA				300.00
342	Loisirs	221'954.05	49'533.70	265'750.00	50'000.00
3420	Parcs et promenades	209'548.05	49'533.70	252'900.00	50'000.00
34200	Parcs et promenades	209'548.05	49'533.70	252'900.00	50'000.00
3010.00	Traitement du personnel administratif et d'exploitation	76'124.35		74'200.00	
3010.90	Traitement du personnel administratif et d'exploitation - indemnités perçues	-821.40			
3049.00	Autres indemnités forfaitaires	2'272.00		1'850.00	
3050.00	Cotisations patronales AVS, APG, AC, frais administratifs	6'606.75		7'700.00	
3052.00	Cotisations patronales aux caisses de pensions	9'606.00		10'560.00	
3053.00	Cotisations patronales aux assurances-accidents	3'104.85		2'900.00	
3054.00	Cotisations patronales aux caisses d'allocations familiales	1'897.00		2'040.00	
3090.00	Formation et perfectionnement du personnel	712.50		2'200.00	
3100.00	Matériel de bureau			250.00	
3101.00	Matériel d'exploitation, fournitures	62'860.95		69'500.00	
3112.00	Vêtements, linges, rideaux, vaisselle	640.85		1'000.00	
3130.00	Prestations de services de tiers	8'108.60		3'000.00	
3131.00	Planifications et projections de tiers	25'300.00		55'000.00	
3134.00	Primes d'assurances choses	164.50			
3140.00	Entretien des terrains	8'464.70		9'200.00	
3144.00	Entretien des bâtiments, immeubles	434.50		1'500.00	
3151.00	Entretien de machines, appareils, véhicules	1'855.55		6'000.00	
3169.00	Autres loyers et frais d'utilisation	2'097.15		3'000.00	
3170.00	Remboursements de frais effectifs	119.20		3'000.00	
4910.00	Imputations internes pour prestations de service		49'533.70		50'000.00
3421	Ludothèques	8'700.00		8'700.00	
34210	Ludothèques	8'700.00		8'700.00	
3636.00	Subventions accordées aux organisations privées à but non lucratif	8'700.00		8'700.00	
3429	Loisirs, non mentionné ailleurs	3'706.00		4'150.00	
34290	Loisirs, non mentionné ailleurs	3'706.00		4'150.00	
3636.00	Subventions accordées aux organisations privées à but non lucratif	3'706.00		4'150.00	
35	Eglises et affaires religieuses	48'661.90		51'100.00	
350	Eglises et affaires religieuses	48'661.90		51'100.00	
3500	Églises et affaires religieuses	48'661.90		51'100.00	
35000	Eglises et affaires religieuses	48'661.90		51'100.00	
3010.00	Traitement du personnel administratif et d'exploitation	13'650.00		13'600.00	
3049.00	Autres indemnités forfaitaires	120.00		100.00	
3050.00	Cotisations patronales AVS, APG, AC, frais administratifs	311.90		1'400.00	
3052.00	Cotisations patronales aux caisses de pensions	1'755.65		1'930.00	
3053.00	Cotisations patronales aux assurances-accidents	567.65		500.00	
3054.00	Cotisations patronales aux caisses d'allocations familiales	344.05		370.00	
3101.00	Matériel d'exploitation, fournitures	1'035.85		800.00	
3120.01	Alimentation et élimination de bien-fonds, PA - Electricité	1'134.85		2'000.00	
3120.02	Alimentation et élimination de bien-fonds, PA - Mazout/Gaz	1'126.00		2'000.00	
3134.00	Primes d'assurances choses	1'985.35		2'500.00	
3144.00	Entretien des bâtiments, immeubles	7'831.45		11'600.00	
3151.00	Entretien de machines, appareils, véhicules	380.00			
3602.00	Parts de revenus destinées aux communes et aux associations intercommunales	18'419.15		14'300.00	
4	Santé	4'001.90	596.65	4'000.00	1'000.00

Commune de Savigny - Comptes 2025

		Comptes 2025		Budget 2025	
		Charges	Revenus	Charges	Revenus
			3'405.25		3'000.00
42	Soins ambulatoires et sauvetage	4'001.90	596.65	4'000.00	1'000.00
422	Services de sauvetage	4'001.90	596.65	4'000.00	1'000.00
4220	Services de sauvetage	4'001.90	596.65	4'000.00	1'000.00
42200	Prestations aux familles	4'001.90	596.65	4'000.00	1'000.00
3612.00	Parts aux communes et associations intercommunales	4'001.90		4'000.00	
4260.00	Remboursements de tiers et prestations de services		596.65		1'000.00
5	Prévoyance sociale	265'873.55	2'627.25	267'900.00	
			263'246.30		267'900.00
53	Vieillesse et survivants	18'696.20		16'800.00	
535	Prestations et contributions seniors	18'696.20		16'800.00	
5350	Prestations et contributions seniors	18'696.20		16'800.00	
53500	Prestations et contributions seniors	18'696.20		16'800.00	
3130.00	Prestations de services de tiers	14'756.20		14'200.00	
3636.00	Subventions accordées aux organisations privées à but non lucratif	3'940.00		2'600.00	
54	Famille et jeunesse	242'022.95	2'093.25	237'100.00	
545	Prestations aux familles	242'022.95	2'093.25	237'100.00	
5450	Prestations aux familles	242'022.95	2'093.25	237'100.00	
54500	Prestations aux familles	242'022.95	2'093.25	237'100.00	
3130.00	Prestations de services de tiers	486.45			
3612.20	Parts aux communes et associations intercommunales	225'786.40		222'000.00	
3636.00	Subventions accordées aux organisations privées à but non lucratif	50.00		700.00	
3637.00	Subventions accordées aux ménages privés	5'890.10		3'400.00	
3910.80	Imputations internes pour prestations de service	9'810.00		11'000.00	
4260.00	Remboursements de tiers et prestations de services		2'093.25		
57	Aide sociale et domaine de l'asile	5'154.40	534.00	14'000.00	
571	Aides	1'350.00		3'400.00	
5710	Aides, non mentionné ailleurs	1'350.00		3'400.00	
57100	Aides, non mentionnés ailleurs	1'350.00		3'400.00	
3636.60	Subventions accordées aux organisations privées à but non lucratif	1'350.00		3'400.00	
579	Assistance, non mentionné ailleurs	3'804.40	534.00	10'600.00	
5790	Administration des services sociaux	3'804.40	534.00	10'600.00	
57900	Administration des services sociaux	3'804.40	534.00	10'600.00	
3611.00	Parts aux cantons et concordats	701.20		700.00	
3612.00	Parts aux communes et associations intercommunales	3'103.20		9'900.00	
4612.00	Dédommagements des communes et associations intercommunales		534.00		
6	Trafic et télécommunications	1'868'388.05	174'545.95	1'841'050.00	81'500.00
			1'693'842.10		1'759'550.00
61	Circulation routière	1'402'255.65	61'015.95	1'460'550.00	52'700.00
615	Routes communales	1'402'255.65	61'015.95	1'460'550.00	52'700.00
6150	Routes communales	1'388'202.65	61'015.95	1'444'550.00	52'700.00
61500	Routes communales	1'262'104.00	20'311.40	1'306'200.00	30'000.00
3010.00	Traitement du personnel administratif et d'exploitation	281'799.50		282'600.00	
3010.90	Traitement du personnel administratif et d'exploitation - indemnités perçues	-2'123.55			
3049.00	Autres indemnités forfaitaires	7'373.00		6'200.00	

Commune de Savigny - Comptes 2025

		Comptes 2025		Budget 2025	
		Charges	Revenus	Charges	Revenus
3050.00	Cotisations patronales AVS, APG, AC, frais administratifs	24'801.55		29'400.00	
3052.00	Cotisations patronales aux caisses de pensions	36'595.60		40'230.00	
3053.00	Cotisations patronales aux assurances-accidents	11'496.85		11'000.00	
3054.00	Cotisations patronales aux caisses d'allocations familiales	7'225.30		7'770.00	
3090.00	Formation et perfectionnement du personnel	1'792.50		2'500.00	
3099.00	Autres charges de personnel	1'152.30			
3100.00	Matériel de bureau	649.00		250.00	
3101.00	Matériel d'exploitation, fournitures	38'390.50		33'000.00	
3112.00	Vêtements, linges, rideaux, vaisselle	5'446.65		6'000.00	
3118.00	Immobilisations incorporelles	2'751.15		4'500.00	
3120.01	Alimentation et élimination de bien-fonds, PA - Electricité	11'588.40		15'000.00	
3120.02	Alimentation et élimination de bien-fonds, PA - Mazout/Gaz	16'968.15		20'000.00	
3130.00	Prestations de services de tiers	2'861.55		130'800.00	
3131.00	Planifications et projections de tiers	19'643.95		20'000.00	
3132.00	Honoraires conseils externes, expertises, spécialistes, etc.	28'028.55		18'000.00	
3134.00	Primes d'assurances choses	12'904.65		9'200.00	
3137.00	Impôts, taxes et émoluments			2'000.00	
3141.00	Entretien des routes	330'933.85		10'000.00	
3141.04	Entretien des routes, déneigement	81'777.20			
3144.00	Entretien des bâtiments, immeubles			320'000.00	
3151.00	Entretien de machines, appareils, véhicules	44'339.25		50'000.00	
3169.00	Autres loyers et frais d'utilisation	3'945.65		12'000.00	
3170.00	Remboursements de frais effectifs	1'352.45		5'000.00	
3300.00	Amort. immo corp. PA - Terrains			270'750.00	
3300.10	Amort. immo corp. PA - Routes/Voies	278'315.00			
3300.60	Amort. immo corp. PA - Biens / Meubles	12'095.00			
4260.00	Remboursements de tiers et prestations de services		9'259.60		5'000.00
4612.00	Dédommagements des communes et associations intercommunales		11'051.80		25'000.00
61501	Bâtiment Gavardes/hangar froid	61'083.55	35'847.55	59'000.00	22'700.00
3101.00	Matériel d'exploitation, fournitures	5.10			
3120.01	Alimentation et élimination de bien-fonds, PA - Electricité	13'428.65		6'000.00	
3130.00	Prestations de services de tiers			6'000.00	
3134.00	Primes d'assurances choses	1'159.40		1'900.00	
3144.00	Entretien des bâtiments, immeubles	3'440.40		2'000.00	
3300.00	Amort. immo corp. PA - Terrains			43'100.00	
3300.40	Amort. immo corp. PA - Bâtiments	43'050.00			
4260.00	Remboursements de tiers et prestations de services		13'759.75		
4470.00	Loyers et fermages des biens-fonds PA		22'087.80		22'700.00
61502	Bâtiment Gavardes/garage voirie-déchetterie	63'988.65	4'644.30	77'050.00	
3120.01	Alimentation et élimination de bien-fonds, PA - Electricité	6'673.75		10'000.00	
3130.00	Prestations de services de tiers			5'000.00	
3134.00	Primes d'assurances choses	706.75		3'200.00	
3144.00	Entretien des bâtiments, immeubles	1'688.15		5'000.00	
3300.00	Amort. immo corp. PA - Terrains			53'850.00	
3300.10	Amort. immo corp. PA - Routes/Voies	31'985.00			
3300.40	Amort. immo corp. PA - Bâtiments	22'935.00			
4260.00	Remboursements de tiers et prestations de services		4'644.30		
61503	La Pâle	1'026.45	212.70	2'300.00	
3120.01	Alimentation et élimination de bien-fonds, PA - Electricité	348.00		900.00	
3134.00	Primes d'assurances choses	562.95		400.00	
3144.00	Entretien des bâtiments, immeubles	115.50		1'000.00	
4260.00	Remboursements de tiers et prestations de services		212.70		
6151	Places de stationnement	14'053.00		16'000.00	
61510	Places de stationnement	14'053.00		16'000.00	
3132.00	Honoraires conseils externes, expertises, spécialistes, etc.	14'053.00		16'000.00	
62	Transports publics	466'132.40	100'605.00	380'500.00	15'800.00
621	Infrastructures des transports publics	185'772.80	88'704.00	90'900.00	
6210	Infrastructures des transports publics	185'772.80	88'704.00	90'900.00	

Commune de Savigny - Comptes 2025

		Comptes 2025		Budget 2025	
		Charges	Revenus	Charges	Revenus
62100	Infrastructures des transports publics	185'772.80	88'704.00	90'900.00	
3010.00	Traitement du personnel administratif et d'exploitation	7'487.55		7'600.00	
3049.00	Autres indemnités forfaitaires	215.00		200.00	
3050.00	Cotisations patronales AVS, APG, AC, frais administratifs	660.70		800.00	
3052.00	Cotisations patronales aux caisses de pensions	991.55		1'090.00	
3053.00	Cotisations patronales aux assurances-accidents	305.45		300.00	
3054.00	Cotisations patronales aux caisses d'allocations familiales	195.30		210.00	
3101.00	Matériel d'exploitation, fournitures	136.80		1'000.00	
3120.01	Alimentation et élimination de bien-fonds, PA - Electricité	2'533.70		2'500.00	
3130.00	Prestations de services de tiers	88'704.00		66'000.00	
3131.00	Planifications et projections de tiers	69'313.00			
3134.00	Primes d'assurances choses	274.00		100.00	
3144.00	Entretien des bâtiments, immeubles	13'961.60		10'000.00	
3169.00	Autres loyers et frais d'utilisation	960.00		1'000.00	
3170.00	Remboursements de frais effectifs	34.15		100.00	
4260.00	Remboursements de tiers et prestations de services		88'704.00		
629	Transports publics, non mentionné ailleurs	280'359.60	11'901.00	289'600.00	15'800.00
6290	Transports publics régionaux	280'359.60	11'901.00	289'600.00	15'800.00
62900	Transports publics régionaux	280'359.60	11'901.00	289'600.00	15'800.00
3604.00	Parts de revenus destinées aux entreprises publiques	12'681.55		15'000.00	
3621.00	Péréquation financière et compensation des charges aux cantons et concordats	266'678.05		273'600.00	
3910.00	Imputations internes pour prestations de service	1'000.00		1'000.00	
4260.00	Remboursements de tiers et prestations de services		11'901.00		15'800.00
64	Télécommunications		12'925.00		13'000.00
640	Télécommunications		12'925.00		13'000.00
6400	Télécommunications		12'925.00		13'000.00
64000	Télécommunications		12'925.00		13'000.00
4470.00	Loyers et fermages des biens-fonds PA		12'925.00		13'000.00
7	Protection de l'environnement et aménagement du territoire	2'834'596.36	2'421'478.51	2'953'650.00	2'412'350.00
			413'117.85		541'300.00
71	Approvisionnement en eau	844'544.20	844'544.20	829'050.00	829'050.00
710	Approvisionnement en eau	844'544.20	844'544.20	829'050.00	829'050.00
7100	Approvisionnement en eau	844'544.20	844'544.20	829'050.00	829'050.00
71000	Approvisionnement en eau	844'544.20	844'544.20	829'050.00	829'050.00
3010.00	Traitement du personnel administratif et d'exploitation	93'629.25		98'500.00	
3030.00	Travailleurs temporaires			6'800.00	
3049.00	Autres indemnités forfaitaires	3'617.50		3'700.00	
3050.00	Cotisations patronales AVS, APG, AC, frais administratifs	8'390.50		10'200.00	
3052.00	Cotisations patronales aux caisses de pensions	12'726.15		13'990.00	
3053.00	Cotisations patronales aux assurances-accidents	3'847.75		3'800.00	
3054.00	Cotisations patronales aux caisses d'allocations familiales	2'520.05		2'710.00	
3090.00	Formation et perfectionnement du personnel	1'831.65		2'250.00	
3101.00	Matériel d'exploitation, fournitures	192'838.85		263'750.00	
3112.00	Vêtements, linges, rideaux, vaisselle	418.25		1'000.00	
3118.00	Immobilisations incorporelles	457.90		600.00	
3120.01	Alimentation et élimination de bien-fonds, PA - Electricité	32'114.45		35'000.00	
3120.02	Alimentation et élimination de bien-fonds, PA - Mazout/Gaz	857.95		2'000.00	
3130.00	Prestations de services de tiers	8'399.25		9'450.00	
3131.00	Planifications et projections de tiers	19'360.00		29'000.00	
3132.00	Honoraires conseils externes, expertises, spécialistes, etc.	19'930.10		11'100.00	
3133.00	Charges d'utilisation informatiques	8'312.50		6'500.00	
3134.00	Primes d'assurances choses	2'994.70		3'150.00	
3137.00	Impôts, taxes et émoluments	717.10		250.00	
3143.00	Entretien d'autres travaux de génie civil	256'934.80		40'000.00	

Commune de Savigny - Comptes 2025

		Comptes 2025		Budget 2025	
		Charges	Revenus	Charges	Revenus
3144.00	Entretien des bâtiments, immeubles	315.65			
3151.00	Entretien de machines, appareils, véhicules	25'132.25		109'000.00	
3170.00	Remboursements de frais effectifs	1'303.40		2'000.00	
3181.00	Pertes sur créances effectives	599.20			
3300.00	Amort. immo corp. PA - Terrains			161'300.00	
3300.30	Amort. immo corp. PA - Autres ouvrage génie civil	137'295.00			
3301.00	Amortissements non planifiés des immobilisations corporelles PA			3'000.00	
3910.00	Imputations internes pour prestations de service	8'000.00		8'000.00	
3910.10	Imputations internes pour prestations de services	2'000.00		2'000.00	
4240.00	Taxes d'utilisation et prestations de service		220'230.20		297'500.00
4250.00	Ventes		424'096.92		395'000.00
4260.00	Remboursements de tiers et prestations de services		8'151.55		
4479.00	Autres revenus biens-fonds PA		55'706.49		53'500.00
4510.00	Prélèvements sur les financements spéciaux		129'919.04		76'050.00
4940.00	Imputations internes pour intérêts et charges financières théoriques		6'440.00		7'000.00
72	Traitement des eaux usées	908'449.82	908'449.82	875'000.00	875'000.00
720	Traitement des eaux usées	908'449.82	908'449.82	875'000.00	875'000.00
7200	Traitement des eaux usées	908'449.82	908'449.82	875'000.00	875'000.00
72000	Traitements des eaux usées	908'449.82	908'449.82	875'000.00	875'000.00
3010.00	Traitement du personnel administratif et d'exploitation	93'356.25		98'700.00	
3049.00	Autres indemnités forfaitaires	3'567.50		3'700.00	
3050.00	Cotisations patronales AVS, APG, AC, frais administratifs	8'362.55		10'300.00	
3052.00	Cotisations patronales aux caisses de pensions	12'817.10		14'090.00	
3053.00	Cotisations patronales aux assurances-accidents	3'851.25		3'800.00	
3054.00	Cotisations patronales aux caisses d'allocations familiales	2'520.05		2'710.00	
3090.00	Formation et perfectionnement du personnel	4'650.00		3'100.00	
3101.00	Matériel d'exploitation, fournitures	11'924.40		22'000.00	
3112.00	Vêtements, linges, rideaux, vaisselle			1'000.00	
3120.01	Alimentation et élimination de bien-fonds, PA - Electricité	56'396.50		67'000.00	
3120.02	Alimentation et élimination de bien-fonds, PA - Mazout/Gaz	858.00		1'300.00	
3120.05	Alimentation et élimination de bien-fonds, PA - Boues	54'285.35			
3120.20	Alimentation et élimination de bien-fonds, PA - Déchets STEP	5'454.45			
3130.00	Prestations de services de tiers	37'582.15		80'200.00	
3131.00	Planifications et projections de tiers	7'354.30		17'000.00	
3132.00	Honoraires conseils externes, expertises, spécialistes, etc.	25'124.25		15'000.00	
3133.00	Charges d'utilisation informatiques	3'688.60		4'000.00	
3134.00	Primes d'assurances choses	6'276.65		5'450.00	
3137.00	Impôts, taxes et émoluments	30'052.00		31'300.00	
3143.00	Entretien d'autres travaux de génie civil	42'641.45		48'000.00	
3144.00	Entretien des bâtiments, immeubles	278.05			
3151.00	Entretien de machines, appareils, véhicules	47'969.35		110'900.00	
3170.00	Remboursements de frais effectifs	1'120.25		2'000.00	
3300.00	Amort. immo corp. PA - Terrains			264'500.00	
3300.30	Amort. immo corp. PA - Autres ouvrage génie civil	256'225.00			
3510.00	Attributions aux financements spéciaux	176'094.37		52'950.00	
3910.00	Imputations internes pour prestations de service	14'000.00		14'000.00	
3910.10	Imputations internes pour prestations de services	2'000.00		2'000.00	
4240.00	Taxes d'utilisation et prestations de service		907'081.77		868'000.00
4260.00	Remboursements de tiers et prestations de services		168.05		
4940.00	Imputations internes pour intérêts et charges financières théoriques		1'200.00		7'000.00
73	Gestion des déchets	607'575.84	607'575.84	617'300.00	617'300.00
730	Gestion des déchets urbains	607'575.84	607'575.84	617'300.00	617'300.00
7300	Gestion des déchets urbains	607'575.84	607'575.84	617'300.00	617'300.00
73000	Gestion des déchets urbains	607'575.84	607'575.84	617'300.00	617'300.00
3010.00	Traitement du personnel administratif et d'exploitation	101'744.70		102'900.00	
3010.90	Traitement du personnel administratif et d'exploitation - indemnités perçues	-10'098.35			
3049.00	Autres indemnités forfaitaires	168.00		150.00	
3050.00	Cotisations patronales AVS, APG, AC, frais administratifs	8'797.25		10'700.00	

Commune de Savigny - Comptes 2025

		Comptes 2025		Budget 2025	
		Charges	Revenus	Charges	Revenus
3052.00	Cotisations patronales aux caisses de pensions	13'344.70		14'670.00	
3053.00	Cotisations patronales aux assurances-accidents	4'148.65		4'000.00	
3054.00	Cotisations patronales aux caisses d'allocations familiales	2'631.60		2'830.00	
3099.00	Autres charges de personnel	99.70			
3101.00	Matériel d'exploitation, fournitures	2'820.80		3'200.00	
3112.00	Vêtements, linges, rideaux, vaisselle	217.15		1'000.00	
3120.10	Alimentation et élimination de bien-fonds, PA - Déchets	208'419.40			
3130.00	Prestations de services de tiers	128'884.25		348'100.00	
3133.00	Charges d'utilisation informatiques			200.00	
3134.00	Primes d'assurances choses	2'615.90			
3151.00	Entretien de machines, appareils, véhicules	962.20		7'500.00	
3169.00	Autres loyers et frais d'utilisation	3'700.00		5'400.00	
3170.00	Remboursements de frais effectifs	198.20		900.00	
3181.00	Pertes sur créances effectives	1'723.40			
3300.00	Amort. immo corp. PA - Terrains			87'500.00	
3300.40	Amort. immo corp. PA - Bâtiments	86'280.00			
3510.00	Attributions aux financements spéciaux	25'141.29		2'650.00	
3612.00	Parts aux communes et associations intercommunales	15'777.00		15'600.00	
3910.00	Imputations internes pour prestations de service	8'000.00		8'000.00	
3910.10	Imputations internes pour prestations de services	2'000.00		2'000.00	
4240.00	Taxes d'utilisation et prestations de service		332'324.03		328'000.00
4240.10	Taxes d'utilisation et prestations de service, taxe au sac		144'313.23		142'000.00
4250.00	Ventes		39'693.39		51'000.00
4260.00	Remboursements de tiers et prestations de services		4'625.35		
4260.10	Remboursements de tiers et prestations-Pully		38'336.73		48'000.00
4260.20	Remboursements de tiers et prestations-BEL		16'319.66		15'000.00
4470.00	Loyers et fermages des biens-fonds PA		15'596.40		15'600.00
4910.80	Autres imputations internes		9'810.00		11'000.00
4910.90	Imputations internes pour prestations de service		6'557.05		6'500.00
4940.00	Imputations internes pour intérêts et charges financières théoriques				200.00
74	Aménagements	6'658.45	15'131.15	95'000.00	48'000.00
741	Corrections de cours d'eau	6'658.45	15'131.15	95'000.00	48'000.00
7410	Corrections de cours d'eau	6'658.45	15'131.15	95'000.00	48'000.00
74100	Corrections de cours d'eau	6'658.45	15'131.15	95'000.00	48'000.00
3132.00	Honoraires conseils externes, expertises, spécialistes, etc.	1'266.95		54'000.00	
3143.00	Entretien d'autres travaux de génie civil	5'391.50		41'000.00	
4260.00	Remboursements de tiers et prestations de services		1'078.30		
4631.00	Subventions des cantons et concordats		14'052.85		48'000.00
75	Protection des espèces et du paysage	29'202.80		40'000.00	
750	Protection des espèces et du paysage	29'202.80		40'000.00	
7500	Protection des espèces et du paysage	29'202.80		40'000.00	
75000	Protection des espèces et du paysage	29'202.80		40'000.00	
3130.00	Prestations de services de tiers	1'054.00		6'000.00	
3132.00	Honoraires conseils externes, expertises, spécialistes, etc.	22'800.00		15'000.00	
3140.00	Entretien des terrains	5'348.80		18'000.00	
3612.00	Parts aux communes et associations intercommunales			1'000.00	
76	Lutte contre la pollution de l'environnement	8'125.10	2'757.00	14'000.00	
761	Protection de l'air et du climat	8'125.10	2'757.00	14'000.00	
7610	Protection de l'air et du climat	8'125.10	2'757.00	14'000.00	
76100	Protection de l'air et du climat	8'125.10	2'757.00	14'000.00	
3090.00	Formation et perfectionnement du personnel	2'362.00		1'000.00	
3131.00	Planifications et projections de tiers	5'763.10		13'000.00	
4611.00	Dédommagements des cantons et concordats		2'757.00		
77	Protection de l'environnement, autres	21'198.35	5'950.00	15'400.00	8'000.00
771	Cimetières, crématrices	21'198.35	5'950.00	15'400.00	8'000.00
7710	Cimetières, crématrices	21'198.35	5'950.00	15'400.00	8'000.00
77100	Cimetière, crématrices	21'198.35	5'950.00	15'400.00	8'000.00

Commune de Savigny - Comptes 2025

		Comptes 2025		Budget 2025	
		Charges	Revenus	Charges	Revenus
3010.00	Traitement du personnel administratif et d'exploitation	6'338.15		6'700.00	
3049.00	Autres indemnités forfaitaires	147.00		100.00	
3050.00	Cotisations patronales AVS, APG, AC, frais administratifs	558.95		700.00	
3052.00	Cotisations patronales aux caisses de pensions	846.00		930.00	
3053.00	Cotisations patronales aux assurances-accidents	258.50		300.00	
3054.00	Cotisations patronales aux caisses d'allocations familiales	158.10		170.00	
3101.00	Matériel d'exploitation, fournitures	3'000.00			
3132.00	Honoraires conseils externes, expertises, spécialistes, etc.	5'995.75		2'500.00	
3140.00	Entretien des terrains	3'895.90		4'000.00	
4120.00	Patentes et concessions		5'950.00		8'000.00
79	Aménagement du territoire	408'841.80	37'070.50	467'900.00	35'000.00
790	Aménagement du territoire	408'841.80	37'070.50	467'900.00	35'000.00
7900	Aménagement du territoire, urbanisme et police des constructions	408'841.80	37'070.50	467'900.00	35'000.00
79000	Aménagement du territoire	408'841.80	37'070.50	467'900.00	35'000.00
3010.00	Traitement du personnel administratif et d'exploitation	137'987.10		140'800.00	
3010.90	Traitement du personnel administratif et d'exploitation - indemnités perçues	-694.80			
3050.00	Cotisations patronales AVS, APG, AC, frais administratifs	11'882.55		14'600.00	
3052.00	Cotisations patronales aux caisses de pensions	18'302.35		20'120.00	
3053.00	Cotisations patronales aux assurances-accidents	5'737.50		5'500.00	
3054.00	Cotisations patronales aux caisses d'allocations familiales	3'608.00		3'880.00	
3090.00	Formation et perfectionnement du personnel			2'500.00	
3101.00	Matériel d'exploitation, fournitures	11'722.50		10'000.00	
3112.00	Vêtements, linges, rideaux, vaisselle			500.00	
3130.00	Prestations de services de tiers	83'358.50		79'500.00	
3131.00	Planifications et projections de tiers	110'645.90		110'000.00	
3132.00	Honoraires conseils externes, expertises, spécialistes, etc.	25'865.65		80'000.00	
3170.00	Remboursements de frais effectifs	426.55		500.00	
4210.00	Emoluments pour actes administratifs		33'870.50		35'000.00
4260.00	Remboursements de tiers et prestations de services		3'200.00		
8	Economie publique	110'386.90	94'914.37 15'472.53	249'500.00	136'900.00 112'600.00
82	Sylviculture	109'320.70	94'914.37	243'000.00	136'900.00
820	Sylviculture	109'320.70	94'914.37	243'000.00	136'900.00
8200	Sylviculture	109'320.70	94'914.37	243'000.00	136'900.00
82000	Sylviculture	109'320.70	94'914.37	243'000.00	136'900.00
3101.00	Matériel d'exploitation, fournitures	861.10		6'000.00	
3130.00	Prestations de services de tiers	1'351.25		9'000.00	
3131.00	Planifications et projections de tiers			20'000.00	
3145.00	Entretien des forêts, alpages et vignes	89'221.95		182'000.00	
3170.00	Remboursements de frais effectifs	200.00		1'000.00	
3612.00	Parts aux communes et associations intercommunales	17'686.40		25'000.00	
4250.00	Ventes		74'581.70		80'000.00
4260.00	Remboursements de tiers et prestations de services		2'276.80		
4631.00	Subventions des cantons et concordats		18'055.87		56'900.00
85	Industrie, artisanat et commerce	1'066.20		6'500.00	
850	Industrie, artisanat et commerce	1'066.20		6'500.00	
8500	Industrie, artisanat et commerce	700.00		3'500.00	
85000	Industrie, artisanat et commerce	700.00		3'500.00	
3130.00	Prestations de services de tiers			3'500.00	
3636.00	Subventions accordées aux organisations privées à but non lucratif	700.00			
8501	Vignes	366.20		3'000.00	
85010	Vignes	366.20		3'000.00	

Commune de Savigny - Comptes 2025

		Comptes 2025		Budget 2025	
		Charges	Revenus	Charges	Revenus
3130.00	Prestations de services de tiers		366.20		3'000.00
9	Finances et impôts	6'849'674.94	15'268'062.51	4'991'900.00	13'050'200.00
		8'418'387.57		8'058'300.00	
91	Impôts	201'561.30	11'493'621.04	62'150.00	11'147'000.00
910	Impôts	201'561.30	11'493'621.04	62'150.00	11'147'000.00
9100	Impôts	201'561.30	11'493'621.04	62'150.00	11'147'000.00
91000	Impôts	201'561.30	11'493'621.04	62'150.00	11'147'000.00
3181.00	Pertes sur créances effectives			61'000.00	
3499.00	Autres charges financières		7'197.32	1'150.00	
4000.00	Impôts sur le revenu, personnes physiques		7'915'654.29		7'850'000.00
4001.00	Impôts sur la fortune, personnes physiques		1'380'085.12		1'300'000.00
4002.00	Impôts à la source, personnes physiques		165'820.37		100'000.00
4009.00	Impôts sur les étrangers		61'535.80		120'000.00
4009.10	Autres impôts directs		26'361.01		11'000.00
4010.00	Impôts sur les bénéficiaires, personnes morales		200'482.20		300'000.00
4011.00	Impôts sur le capital, personnes morales		25'656.30		30'000.00
4019.00	Autres impôts directs, personnes morales		27'838.40		25'000.00
4021.00	Impôts fonciers		909'058.15		890'000.00
4023.00	Droits de mutation		393'220.30		300'000.00
4024.00	Impôts sur successions et donations		363'242.10		200'000.00
4032.00	Impôts sur les divertissements		4'017.00		1'000.00
4033.00	Impôts sur les chiens		20'650.00		20'000.00
93	Péréquation financière et compensation des charges	5'655'673.90	2'303'174.00	4'614'700.00	1'330'600.00
930	Péréquation financière et compensation des charges	5'655'673.90	2'303'174.00	4'614'700.00	1'330'600.00
9300	Péréquation financière et compensation des charges	5'655'673.90	2'303'174.00	4'614'700.00	1'330'600.00
93000	Péréquation financière et compensation des charges	5'655'673.90	2'303'174.00	4'614'700.00	1'330'600.00
3621.00	Péréquation financière et compensation des charges aux cantons et concordats		3'769'692.90		3'346'200.00
3622.00	Péréquation financière et compensation des charges aux communes		1'885'981.00		1'268'500.00
4621.00	Péréquation financière et compensation des charges des cantons et concordats		128'534.00		
4622.00	Péréquation financière et compensation des communes		2'174'640.00		1'330'600.00
95	Parts aux recettes, autres		520'401.55		504'000.00
950	Parts aux recettes, autres		520'401.55		504'000.00
9500	Parts aux recettes, autres		520'401.55		504'000.00
95000	Parts aux recettes, autres		520'401.55		504'000.00
4120.00	Patentes et concessions		13'600.50		14'000.00
4601.01	Impôts sur les frontaliers		160'547.65		150'000.00
4601.02	Impôts sur les gains immobiliers		326'471.40		300'000.00
4601.03	Réforme fiscale et financement de l'AVS - RFFA		19'782.00		40'000.00
96	Administration de la fortune et de la dette	189'086.80	66'810.92	204'200.00	67'200.00
961	Intérêts	181'720.08	66'810.92	204'200.00	67'200.00
9610	Intérêts	181'720.08	66'810.92	204'200.00	67'200.00
96100	Intérêts	181'720.08	66'810.92	204'200.00	67'200.00
3400.00	Intérêts passifs des engagements courants			190'000.00	
3401.00	Intérêts des dettes à moyen et long terme		171'347.63		
3420.00	Acquisition et administration de capital, frais bancaires		2'732.45		
3940.00	Imputations internes pour intérêts, charges financières théoriques		7'640.00	14'200.00	
4401.00	Intérêts des créances et comptes courants		66'810.92		67'200.00
969	Patrimoine financier, non mentionné ailleurs	7'366.72			
9690	Patrimoine financier, non mentionné ailleurs	7'366.72			

Commune de Savigny - Comptes 2025

		Comptes 2025		Budget 2025	
		Charges	Revenus	Charges	Revenus
96900	Patrimoine financier, non mentionné ailleurs		7'366.72		
3420.00	Acquisition et administration de capital, frais bancaires		7'366.72		
97	Redistributions				1'400.00
971	Redistributions liées à la taxe sur le CO2				1'400.00
9710	Redistributions liées à la taxe sur le CO2				1'400.00
97100	Redistributions liées à la taxe sur le CO2				1'400.00
4699.00	Redistributions				1'400.00
99	Postes non ventilables	803'352.94	884'055.00	110'850.00	
990	Postes non ventilables		884'055.00	110'850.00	
9900	Postes non ventilables		884'055.00	110'850.00	
99000	Postes non ventilables		884'055.00	110'850.00	
3300.00	Amort. immo corp. PA - Terrains			110'850.00	
4894.00	Prélèvement sur la réserve de politique budgétaire		884'055.00		
999	Clôture	803'352.94			
9990	Clôture	803'352.94			
9990.00	Clôture	803'352.94			
3894.00	Attributions à la réserve de politique budgétaire	803'352.94			

3 Dépenses d'investissements

Les investissements nets du patrimoine administratif pour l'année 2025 se sont montés à CHF 2'802'745.70. Le plan des investissements, pour la même période, faisait état de projets à hauteur de CHF 4'398'000.00. On relève ainsi que 63.73% du montant des investissements prévus a été engagé.

3.1 Compte des investissements

Balance Investissements

1.1.2025 - 31.12.2025

		Débit	Crédit	Solde
4	INVESTISSEMENT	2'880'495.70	-2'880'495.70	
5	DEPENSES	2'880'495.70		2'880'495.70
50	Immobilisations corporelles	2'802'745.70		2'802'745.70
500	Terrains	8'248.05		8'248.05
5000.00	Terrains	8'248.05		8'248.05
501	Routes / voies de communication	1'705'663.55		1'705'663.55
5010.00	Routes / voies de communication	1'705'663.55		1'705'663.55
503	Autres travaux de génie civil	1'014'087.70		1'014'087.70
5030.00	Autres travaux de génie civil	1'014'087.70		1'014'087.70
504	Bâtiments	74'746.40		74'746.40
5040.00	Bâtiments	74'746.40		74'746.40
	Résultat brut 2	2'802'745.70		2'802'745.70
59	Report au bilan	77'750.00		77'750.00
590	Report de recettes au bilan	77'750.00		77'750.00
5900.00	Report de recettes au bilan	77'750.00		77'750.00
8	RECETTES		-2'880'495.70	-2'880'495.70
63	Subventions d'investissement acquises		-77'750.00	-77'750.00
631	Subventions d'investissement acquises de cantons et concordats		-77'750.00	-77'750.00
6310.00	Subventions d'investissement acquises de cantons et concordats		-77'750.00	-77'750.00
	Résultat d'entreprise 1	2'880'495.70	-77'750.00	2'802'745.70
	Résultat d'entreprise 2	2'880'495.70	-77'750.00	2'802'745.70
69	Report au bilan		-2'802'745.70	-2'802'745.70
690	Report au bilan		-2'802'745.70	-2'802'745.70
6900.00	Report des dépenses au bilan		-2'802'745.70	-2'802'745.70

4 Bilan

Au 31 décembre 2025, le total du bilan de la Commune de Savigny s'établit à **CHF 29'527'979.45**, contre **CHF 27'704'753.94** au 1^{er} janvier 2025, soit une augmentation de **CHF 1'823'225.51**. Cette évolution reflète principalement la progression du patrimoine administratif, l'augmentation des disponibilités ainsi que l'évolution des engagements de tiers.

4.1 Actif

À l'actif, le patrimoine financier s'élève à CHF 9'318'738.55 contre CHF 9'108'903.74 en début d'exercice, soit une hausse de CHF 209'834.81. Cette évolution provient notamment de l'augmentation des disponibilités et placements à court terme qui passent de CHF 1'639'706.60 à CHF 2'177'431.52, soit + CHF 537'724.92. Cela traduit une amélioration de la liquidité à la clôture. En parallèle, les créances diminuent de CHF 302'096.79 pour s'établir à CHF 2'860'339.72, ce qui peut être interprété comme un effet favorable en matière d'encaissement et de recouvrement. Les actifs de régularisation s'élèvent à CHF 1'714'767.31. Ce montant correspond à des produits à recevoir ou à d'autres écritures de rattachement, comptabilisés afin que les comptes 2025 reflètent correctement les éléments relevant de l'exercice, même lorsque les flux financiers effectifs interviennent ultérieurement.

4.2 Passif

Au passif, les capitaux de tiers atteignent CHF 18'152'705.04 contre CHF 16'320'094.09 en début d'année, soit une augmentation de CHF 1'832'610.95. Cette progression résulte notamment de la hausse des engagements courants qui passent de CHF 647'227.60 à CHF 1'908'997.75, ainsi que d'une légère augmentation des engagements financiers à long terme, qui s'établissent à CHF 14'787'500.00 contre CHF 14'377'804.40 au début de l'exercice. La structure de l'endettement montre à la fois le remboursement de certains emprunts arrivés à échéance et la conclusion d'un nouvel emprunt à long terme, ce qui traduit une gestion active de la dette communale.

Les passifs de régularisation diminuent en revanche sensiblement passant de CHF 1'295'062.09 à CHF 456'207.29, soit une baisse de CHF 838'854.80. Cette évolution montre qu'une partie des engagements transitoires constatés au début de l'exercice a été régularisée dans le courant de l'année.

4.3 Capitaux propres

L'ajustement du bilan au 1^{er} janvier 2025 vous est présenté ci-dessous :

Etat du capital propre au 01.01.2025

MCH1		Somme	MCH2		Somme
			Financements spéciaux (2900)		
9280.10	Fonds de réserve du service des EAUX	429 359.41	2900.10	Financement spécial eau	429 359.41
9280.20	Fonds de réserve Réseau égout-épuraton	81 297.08	2900.20	Financement spécial épuration	81 297.08
			Fonds (2910)		
9280.12	Fonds de réserve taxe comp. parc	64 000.00	2910.12	Fonds taxe comp. parc	64 000.00
9280.14	Fonds de réserve financement équipements communautaires	394 432.60	2910.14	Fonds financement équipements communautaires	394 432.60
9282.01	Fonds forestier	25 660.00	2910.01	Fonds forestier	25 660.00
			Préfinancements (2930)		
9282.08	Fonds résér. achat, entret. / constr. futurs	2 842 581.91	2930.08	Préfinancement achat, entret. / constr. futurs	2 842 581.91
9282.20	Fonds d'assainissement énergétique/transformation bâtiments	1 700 000.00	2930.20	Préfinancement assainissement énergétique/transformation bâtiments	1 700 000.00
			Réserve de politique budgétaire (2940)		
9282.07	Fonds d'égalisation des résultats	3 058 246.85	2940.00	Réserve de politique budgétaire	5 847 328.85
9282.11	Fonds d'égalisation des péréquations	2 789 082.00			
TOTAL		11 384 659.85	TOTAL		11 384 659.85

Les capitaux propres demeurent globalement stables et s'élèvent à CHF 11'375'274.41 au 31 décembre 2025 contre CHF 11'384'659.85 au 1^{er} janvier, soit une variation limitée de CHF 9'385.44. Cette stabilité s'explique par le fait que l'exercice 2025 a été présenté à l'équilibre après écritures extraordinaire.

A l'intérieur des capitaux propres, les financements spéciaux passent de CHF 969'089.09 à CHF 1'040'405.71 ce qui reflète les mouvements enregistrés entre attributions et prélèvements sur les financements spéciaux.

La réserve de politique budgétaire évolue quant à elle de CHF 5'847'328.85 à CHF 5'766'626.79. Cette variation résulte du prélèvement du résultat final de l'exercice de CHF 80'702.06. Ces mouvements traduisent l'utilisation ciblée de la réserve afin d'absorber les effets extraordinaires de l'exercice et de préserver l'équilibre final des comptes.

En résumé, dans son ensemble, le bilan 2025 traduit une situation financière qui demeure solide, avec des capitaux propres stables, une liquidité en amélioration à la clôture et un patrimoine administratif en progression, reflet des investissements réalisés. La Municipalité relève toutefois que l'augmentation des engagements de tiers, en particulier des engagements courants et de l'endettement à long terme, appelle une attention soutenue dans les prochains exercices. Il conviendra dès lors de poursuivre une gestion prudente de la dette, des investissements et des charges structurelles afin de préserver durablement l'équilibre financier.

4.4 Bilan au 31 décembre 2025

Bilan

1.1.2025 - 31.12.2025

		SAN	Débit	Crédit	Solde
1.01	Actif	27'704'753.94	60'862'527.15	-59'039'301.64	29'527'979.45
10	Patrimoine financier	9'108'903.74	58'059'781.45	-57'849'946.64	9'318'738.55
100	Disponibilités et placements à court terme	1'639'706.60	34'038'918.27	-33'501'193.35	2'177'431.52
1000	Caisse	5'696.95	26'316.75	-25'918.80	6'094.90
1000.01	Caisse boursier	5'225.35	13'323.75	-14'358.90	4'190.20
1000.02	Caisse greffe	263.60	3'253.00	-2'411.65	1'104.95
1000.03	Caisse contrôle des habitants	208.00	9'740.00	-9'148.25	799.75
1001	Poste	627'458.69	11'531'294.31	-11'644'049.15	514'703.85
1001.02	CCP boursier	619'660.23	11'496'435.25	-11'637'961.35	478'134.13
1001.04	CCP contrôle des habitants	7'798.46	11'362.22	-36.95	19'123.73
1001.05	CCP bicentenaire		23'496.84	-6'050.85	17'445.99
1002	Banque	1'006'550.96	22'480'898.61	-21'830'816.80	1'656'632.77
1002.01	BCV - compte-courant	1'006'550.96	22'480'898.61	-21'830'816.80	1'656'632.77
1004	Cartes de débit et de crédit		408.60	-408.60	
1004.00	Cartes de débit et de crédit		408.60	-408.60	
101	Créances	3'162'436.51	18'425'925.17	-18'728'021.96	2'860'339.72
1010	Créances résultant de livraisons et de prestations envers des tiers	732'389.00	5'910'760.92	-5'609'550.22	1'033'599.70
1010.06	Créances collectif ABACUS	732'389.00	5'910'623.10	-5'595'527.00	1'047'485.10
1010.50	Fonds pour débiteurs douteux-commune			-13'885.40	-13'885.40
1010.99	Différence s/créances		137.82	-137.82	
1012	Créances fiscales	2'430'047.51	12'515'164.25	-13'118'471.74	1'826'740.02
1012.01	Créances fiscales - Personnes physiques	2'110'793.59	10'939'002.02	-11'223'585.78	1'826'209.83
1012.02	Créances fiscales - Personnes morales		418'299.97	-418'299.97	
1012.03	Créances fiscales - Impôt anticipé à récupérer	319'253.92	815'652.78	-755'875.51	379'031.19
1012.04	Créances fiscales - IS Personnes physiques		308'655.48	-308'655.48	
1012.50	Fonds pour débiteurs douteux-fiscalité		33'554.00	-412'055.00	-378'501.00
102.00	Placements financiers à court terme		3'000'000.00	-3'000'000.00	
1020	Prêts à court terme		3'000'000.00	-3'000'000.00	
1020.01	VILLENEUVE - Prêt 19.05-19.08.2025		3'000'000.00	-3'000'000.00	
104	Actifs de régularisation	1'740'560.63	2'594'938.01	-2'620'731.33	1'714'767.31
1049	Autres actifs de régularisation, compte de résultats	1'740'560.63	2'594'938.01	-2'620'731.33	1'714'767.31
1049.00	Autres actifs de régularisation	1'735'675.03	1'616'354.11	-2'615'236.73	736'792.41
1049.05	Autres actifs de régularisation - NPIV		972'577.00		972'577.00
1049.07	Autres actifs de régularisation - PPE Forum	4'885.60	5'397.90	-4'885.60	5'397.90
1049.10	Autres actifs de régularisation - IA à récupérer		609.00	-609.00	
108	Immobilisations corporelles du patrimoine financier (PF)	2'566'200.00			2'566'200.00
1080	Terrains PF	2'566'200.00			2'566'200.00
1080.01	Terrains patrimoine financier	2'566'200.00			2'566'200.00
14	Patrimoine administratif	18'595'850.20	2'802'745.70	-1'189'355.00	20'209'240.90
140	Immobilisations corporelles PA	18'595'849.20	2'802'745.70	-1'189'355.00	20'209'239.90
1400	Terrains PA	2'347'052.55	8'248.05	-100'525.00	2'254'775.60
1400.01	Terrains PA	2'347'052.55	8'248.05	-100'525.00	2'254'775.60
1401	Routes / voies de communication	4'960'132.65	1'705'663.55	-310'300.00	6'355'496.20
1401.01	Route et voies de communication	4'960'132.65	1'705'663.55	-310'300.00	6'355'496.20
1403	Autres ouvrages de génie civil	6'535'329.00	1'014'087.70	-453'800.00	7'095'616.70
1403.01	Ouvrages génie-civil & assainissement	6'535'329.00	1'014'087.70	-453'800.00	7'095'616.70
1404	Bâtiments PA	4'377'605.00	74'746.40	-312'635.00	4'139'716.40
1404.01	Bâtiments	4'377'605.00	74'746.40	-312'635.00	4'139'716.40
1405	Forêts, alpages et vignes du PA	291'100.00			291'100.00
1405.01	Domaine forestier	291'100.00			291'100.00
1406	Biens meubles PA	84'630.00		-12'095.00	72'535.00
1406.01	Véhicule	84'630.00		-12'095.00	72'535.00
145	Participations, capital social	1.00			1.00
1454	Participations aux entreprises publiques	1.00			1.00
1454.01	Titres et papiers-valeur	1.00			1.00

Bilan

1.1.2025 - 31.12.2025

		SAN	Débit	Crédit	Solde
2.01	Passif	-27'704'753.94	38'130'994.50	-39'954'220.01	-29'527'979.45
20	Capitaux de tiers	-16'320'094.09	33'843'845.86	-35'676'456.81	-18'152'705.04
200	Engagements courants	-647'227.60	15'169'088.07	-16'430'858.22	-1'908'997.75
2000	Engagements courants provenant de livraisons et de prestations de tiers	-647'227.60	14'870'056.45	-16'131'826.60	-1'908'997.75
2000.01	Engagements courants provenant de livraisons et de prestations de tiers	-647'227.60	14'870'056.45	-16'131'826.60	-1'908'997.75
2002	Impôts		299'031.62	-299'031.62	
2002.01	TVA due - Service des EAUX		71'750.13	-71'750.13	
2002.02	TVA due - Service des EGOUTS		18'124.04	-18'124.04	
2002.03	TVA due - Gestion des DECHETS		7'292.95	-7'292.95	
2002.10	TVA à payer		201'864.50	-201'864.50	
201	Engagements financiers à court terme		3'000'000.00	-4'000'000.00	-1'000'000.00
2010	Engagements envers des intermédiaires financiers		1'000'000.00	-2'000'000.00	-1'000'000.00
2010.12	Commune de St-Prex		1'000'000.00	-1'000'000.00	
2010.13	Rentes Genevoises (12.2025-01.2026)			-1'000'000.00	-1'000'000.00
2014	Part à court terme d'engagements à long terme		2'000'000.00	-2'000'000.00	
2014.07	GRANDSON - Prêt 17.02-19.05.25		2'000'000.00	-2'000'000.00	
204	Passifs de régularisation	-1'295'062.09	12'584'453.39	-11'745'598.59	-456'207.29
2049	Autres passifs de régularisation, compte de résultats	-1'295'062.09	12'584'453.39	-11'745'598.59	-456'207.29
2049.00	Autres passifs de régularisation	-1'262'235.04	1'262'285.74	-297'085.99	-297'035.29
2049.01	Compte d'attente AVS		343'789.05	-343'789.05	
2049.02	Compte d'attente Retraite Personnel		464'940.85	-464'940.85	
2049.03	Compte d'attente Assurances		97'342.80	-97'342.80	
2049.04	Compte d'attente divers		248'665.60	-248'665.60	
2049.05	Autres passifs de régularisation - NPIV			-159'172.00	-159'172.00
2049.06	Débiteurs momentanément créanciers	-32'827.05	47'947.80	-15'120.75	
2049.10	Saisies de salaires à payer		2'285'854.95	-2'285'854.95	
2049.50	Mouvement de fonds		7'778'595.20	-7'778'595.20	
2049.60	Compte d'attente Retraite Municipaux		55'031.40	-55'031.40	
206	Engagements financiers à long terme	-14'377'804.40	3'090'304.40	-3'500'000.00	-14'787'500.00
2064	Prêts, reconnaissances de dettes	-14'037'500.00	2'750'000.00	-3'500'000.00	-14'787'500.00
2064.01	Postfinance (08.2015-08.2029)	-5'000'000.00			-5'000'000.00
2064.02	SUVA - (09.2014-09.2026)	-3'000'000.00			-3'000'000.00
2064.04	BCV (10.2016-10.2025)	-2'500'000.00	2'500'000.00		
2064.05	BCV (04.2020-04.2035)	-1'350'000.00			-1'350'000.00
2064.06	BCV (10.2023-10.2033)	-2'187'500.00	250'000.00		-1'937'500.00
2064.07	SUVA (10.2025-10.2032)			-3'500'000.00	-3'500'000.00
2069	Autres engagements financiers à moyen et long terme	-340'304.40	340'304.40		
2069.01	Fonds pour des risques non-assurés	-340'304.40	340'304.40		
29	Capitaux propres	-11'384'659.85	4'287'148.64	-4'277'763.20	-11'375'274.41
290	Financements spéciaux, engagements (+) et avances (-)	-969'089.09	588'351.64	-201'235.66	-581'973.11
2900	Financements spéciaux	-969'089.09	588'351.64	-201'235.66	-581'973.11
2900.10	Financement spécial eau	-429'359.41	129'919.04		-299'440.37
2900.12	Financement spécial taxe comp. parc	-64'000.00	64'000.00		
2900.14	Financement spécial financement équipements communautaires	-394'432.60	394'432.60		
2900.20	Financement spécial épuration	-81'297.08		-176'094.37	-257'391.45
2900.22	Financement spécial déchets			-25'141.29	-25'141.29
291	Fonds, legs et fondations sans personnalité juridique			-484'092.60	-484'092.60
2910	Fonds			-484'092.60	-484'092.60
2910.01	Fonds forestier			-25'660.00	-25'660.00
2910.12	Fonds taxe comp. parc			-64'000.00	-64'000.00
2910.14	Fonds financement équipements communautaires			-394'432.60	-394'432.60
293	Préfinancements	-4'568'241.91	25'660.00		-4'542'581.91
2930	Préfinancements et amortissements supplémentaires cumulés	-4'568'241.91	25'660.00		-4'542'581.91
2930.01	Fonds forestier	-25'660.00	25'660.00		
2930.08	Préfinancement achat, entret./constr.futurs	-2'842'581.91			-2'842'581.91
2930.20	Préfinancement assain. énergétique/transformation bâtiments	-1'700'000.00			-1'700'000.00
294	Réserve de politique budgétaire	-5'847'328.85	3'673'137.00	-3'592'434.94	-5'766'626.79
2940	Réserve de politique budgétaire	-5'847'328.85	3'673'137.00	-3'592'434.94	-5'766'626.79
2940.00	Réserve de politique budgétaire	-3'058'246.85	884'055.00	-3'592'434.94	-5'766'626.79
2940.11	Fonds d'égalisation des péréquations	-2'789'082.00	2'789'082.00		

5 Flux de trésorerie

La Municipalité relève que le tableau des flux de trésorerie met en évidence une situation de liquidité qui demeure satisfaisante au terme de l'exercice 2025. L'activité courante a dégagé un flux de trésorerie positif de CHF 552'161.17, ce qui confirme que la Commune conserve une capacité à générer des liquidités par son fonctionnement. Dans le même temps, elle a poursuivi un effort d'investissement important, à hauteur de CHF 1'764'436.25. Cet effort n'a toutefois pas pu être couvert uniquement par les ressources propres de l'exercice et a nécessité un recours au financement externe. Malgré cela, les disponibilités nettes augmentent de CHF 537'724.92 pour s'établir à CHF 2'177'431.52 au 31 décembre 2025. La Municipalité considère ainsi que la situation de trésorerie reste saine, tout en rappelant que la poursuite du programme d'investissements devra continuer à être accompagnée d'une gestion prudente de l'endettement et des liquidités.

5.1 Tableau de flux de trésorerie

Tableau des flux de trésorerie

SAVIGNY	2025 CHF
Flux de trésorerie lié à l'activité opérationnelle	
Excédent de revenus / (-) excédent de charges	0.00
Amortissements du patrimoine administratif	1 111 605.00
Diminution/(-) augmentation solde créditeur	263 003.09
Diminution/(-) augmentation stocks	0.00
Diminution/(-) augmentation actifs de régularisation	25 793.32
(-) Diminution/augmentation engagements courants	0.00
(-) Diminution/augmentation passifs de régularisation	-838 854.80
Augmentation/(-) diminution engagements envers les financements spéciaux, des fonds, legs et fondations sans personnalité juridique	71 316.62
Flux de trésorerie lié à l'activité opérationnelle [FTO]	552 161.17
Flux de trésorerie lié à l'investissement dans le PA	
(-) Paiements pour investissements nets patrimoine administratif	-1 764 436.25
Flux de trésorerie lié à l'investissement [FTI]	-1 764 436.25
Flux de trésorerie lié au placement dans le PF	
(-) Achats d'immobilisations du patrimoine financier	0.00
Ventes placements financiers	0.00
Flux de trésorerie lié au placement [FTP]	0.00
Flux de trésorerie lié à l'investissement et au placement [FTI+P]	-1 764 436.25
Flux de trésorerie lié au financement	
Octroi engagements financiers à long terme	3 500 000.00
Flux de trésorerie lié au financement [FTF]	1 750 000.00
Total du flux de trésorerie [FTO] + [FTI+P] + [FTF]	537 724.92
Etat des disponibilités nettes au 31.12.N-1	1 639 706.60
Etat des disponibilités nettes au 31.12.N	2 177 431.52
Variation des disponibilités nettes	537 724.92

6 Annexes aux comptes

Principe régissant l'établissement des comptes annuels
Etat du capital propre
Associations de commune
Titres et participations
Prêts et engagements hors bilan
Immobilisations du patrimoine administratif (PA)
Immobilisations du patrimoine financier (PF)
Indicateurs financiers
Plafond d'endettement

Et autres informations complémentaires.

Principes régissant l'établissement des comptes annuels de la commune de Savigny

Bases légales appliquées

Les comptes sont présentés conformément à la loi sur les communes du 28 février 1956 (LC) et au règlement sur la comptabilité des communes du 14 décembre 1979 (RCCom), ainsi qu'aux dispositions du manuel de base MCH2 pour les communes vaudoises, manuel élaboré à partir des recommandations du manuel MCH2 publié par la Conférence des directrices et des directeurs des finances (CDF).

Principes comptables généraux

Les comptes sont établis de manière à donner une image de la situation financière qui soit la plus conforme possible à l'état réel des finances du patrimoine administratif. Ils respectent également les principes comptables suivants définis dans la recommandation n° 2 MCH2 : produit brut, comptabilité d'exercice, continuité, importance, clarté, fiabilité, comparabilité et permanence des méthodes.

Régularisation des recettes fiscales

Les recettes fiscales sont régularisées selon les principes de l'échéance. À la fin de l'année, toutes les créances fiscales relatives à l'année sont comptabilisées, même si elles ne sont pas encore payées. La différence entre l'impôt facturé et l'impôt définitivement dû ne fait l'objet d'aucune estimation.

Périmètre de présentation des comptes annuels

Ces comptes comprennent uniquement les comptes de la commune. Il n'y a pas de consolidation des comptes des associations de communes ou des autres organisations ou sociétés auxquelles elle est liée. L'annexe donne les informations nécessaires à apprécier les relations financières qui encourent entre la commune et lesdites associations de communes, organisations et sociétés.

Structure des comptes

Les comptes de la commune se composent d'un compte de résultat à deux niveaux, du compte des investissements, du bilan, du tableau des flux de trésorerie et de l'annexe aux comptes annuels.

Compte de résultats

A l'instar du budget, les natures du compte de résultats sont présentées principalement selon la classification fonctionnelle.

En dérogation à la recommandation N° 8 MCH2, les excédents de charges ou de revenus des financements spéciaux, des fonds, des legs et des fondations constatés pour l'exercice font l'objet d'un prélèvement (groupe de comptes 45) ou d'une attribution (groupe compte 35) au capital propre (comptes 290 et 291).

Compte des investissements

Le compte des investissements repose essentiellement sur le plan comptable MCH2 de la CDF.

Bilan

La structure du bilan prévoit les dérogations suivantes au plan comptable MCH2 de la CDF :

1) Les engagements envers les fonds, les financements spéciaux, les legs et les fondations sans personnalité juridique sous capitaux de tiers n'ont pas de comptes spécifiques. Ceux-ci sont inscrits dans les groupes de comptes relatifs à ces mêmes éléments du capital propre (comptes 290 et 291).

2) Conformément à la pratique de l'Etat de Vaud et en partant du constat que les instruments relatifs aux passifs de régularisation et aux engagements conditionnels sont suffisants pour renseigner sur les engagements vis-à-vis de tiers, les communes vaudoises ne peuvent pas constituer des provisions.

3) Conformément à la pratique de l'Etat de Vaud, il n'y a pas de compte prévu pour l'enregistrement des excédents provenant des enveloppes budgétaires. Ces excédents influencent donc le résultat.

4) Les amortissements supplémentaires sont autorisés, mais traités comme des préfinancements. Il n'y a donc pas de compte prévu pour l'enregistrement des amortissements supplémentaires cumulés.

Annexe aux comptes

L'annexe présente l'état du capital propre, le tableau des associations de communes, le tableau des titres et des participations, le tableau des prêts et des engagements hors bilan, le tableau des immobilisations, ainsi que le tableau des indicateurs financiers.

Patrimoine administratif

Les actifs du patrimoine administratif n'ont pas été retraités lors du passage à MCH2.

L'inscription à l'actif du patrimoine administratif des dépenses d'investissement doit passer par le compte des investissements, soit les groupes de comptes 5 et 6. Les dépenses d'investissement inférieures à CHF 50'000.- par objet sont portées au compte de résultats à travers le groupe de comptes 311.

Les immobilisations du patrimoine administratif sont inscrites au bilan, nettes des subventions d'investissement acquises et sont obligatoirement amorties de manière linéaire, dès l'année durant laquelle le CHF 1.00 a été dépensé.

La durée d'amortissement dépend de la catégorie d'immobilisation concernée, selon le tableau des durées d'amortissement présent dans l'annexe du Règlement sur la comptabilité des communes (RCCom). Si les circonstances l'exigent, un amortissement non planifié peut être comptabilisé.

Les crédits d'études en vue de l'acquisition, la réalisation ou la rénovation d'un actif appartenant au patrimoine administratif sont amortis, à condition d'être inscrits au bilan, dès le premier franc dépensé, sur 10 ans.

Si le projet d'investissement concerné par le crédit d'étude est abandonné, la valeur résiduelle du crédit d'étude est amortie dans son intégralité l'année durant laquelle l'abandon du projet a été décidé.

Patrimoine financier

Les communes vaudoises ne sont pas autorisées à procéder à un retraitement du patrimoine financier au sens défini par le MCH2. En effet, les actifs du patrimoine financier ne peuvent pas être évalués au-dessus de leur prix de revient. Par conséquent, le principe de l'image fidèle n'est ici pas respecté.

Les actifs du patrimoine financier ne font pas l'objet d'un amortissement planifié ; Si la valeur vénale d'un actif du patrimoine financier se trouve de manière durable en dessous de sa valeur au bilan, une correction est effectuée via le compte 344. Aucune correction à la hausse n'est en revanche autorisée si, par la suite, l'actif devait récupérer une partie ou la totalité de sa valeur d'avant la correction.

Financements spéciaux, fonds, legs et fondations sans personnalité juridique

Les financements spéciaux et les fonds sont des capitaux destinés à un but spécifique (affectés). Les financements spéciaux, à la différence des fonds, sont liés à des domaines qui doivent être obligatoirement autofinancés sont alimentés par des recettes affectées. Les deux doivent reposer sur une base légale.

Préfinancements et amortissements supplémentaires

Un préfinancement est une constitution de réserve pour une immobilisation du patrimoine administratif pas encore concrétisée. Le préfinancement de charges courantes n'est pas autorisé. En revanche, un amortissement supplémentaire est une constitution de réserve visant une couverture anticipée des charges d'amortissement planifiées d'une immobilisation dont l'amortissement est déjà en cours.

La constitution de ces réserves peut être prévue au moment du bouclage, uniquement s'il existe un excédent de revenus. Son montant ne peut pas dépasser l'excédent constaté. Elle nécessite une validation du Conseil communal, validation qui peut avoir lieu dans le cadre de l'adoption des comptes annuels. Comptablement, la constitution de ces réserves passe par l'inscription d'une charge extraordinaire en faveur du capital propre (compte 2930). La dissolution se fait en même temps que les amortissements planifiés (qui ne sont pas modifiés), par l'inscription de revenus extraordinaires.

Réserve de politique budgétaire

Les attributions à la réserve de politique budgétaire et les prélèvements sur celle-ci doivent être comptabilisés soit comme des charges extraordinaires soit comme des revenus extraordinaires. Au bilan, la réserve de politique budgétaire est inscrite au capital propre de la commune (compte 2940).

Les attributions à la réserve de politique budgétaire ne peuvent jamais dépasser l'excédent de revenus de l'exercice après la prise en compte des autres écritures extraordinaires. En revanche, un prélèvement sur la réserve de politique budgétaire doit obligatoirement être effectué lorsque l'exercice prévoit un excédent de charges, si possible de manière à le neutraliser. Dès que le résultat cumulé est à l'équilibre, cette réserve peut financer des préfinancements ou des amortissements extraordinaires.

ETAT DU CAPITAL PROPRE

Compte	Solde au 01.01.2025	Augmentation par le compte		Diminution par le compte		Solde au 31.12.2025
2900.10 Financement spécial eau	429 359	3510 Attributions aux financements spéciaux		4510 Prélèvements sur les financements spéciaux	129 919	299 440
2900.20 Financement spécial épuration	81 297	3510 Attributions aux financements spéciaux	176 094	4510 Prélèvements sur les financements spéciaux	-	257 391
2900.22 Financement spécial déchets	-	3510 Attributions aux financements spéciaux	25 141	4510 Prélèvements sur les financements spéciaux	-	25 141
2910.01 Fonds forestier	25 660	3511 Attributions aux fonds		4511 Prélèvements sur les fonds	-	25 660
2910.12 Fonds taxe comp. Parc	64 000	3511 Attributions aux fonds		4511 Prélèvements sur les fonds	-	64 000
2910.14 Fonds financement équipements communautaires	394 433	3511 Attributions aux fonds		4511 Prélèvements sur les fonds	-	394 433
2930.08 Préfinancement achat, entret./construction futurs	2 842 582	3893 Attributions aux préfinancements et amortissements supplémentaires		4893 Prélèvements sur les préfinancements et amortissements supplémentaires cumulés	-	2 842 582
2930.20 Préfinancement assain. énergétique/transformation bâtiments	1 700 000	3893 Attributions aux préfinancements et amortissements supplémentaires		4893 Prélèvements sur les préfinancements et amortissements supplémentaires cumulés	-	1 700 000
2940 Réserve de politique budgétaire	5 847 329	3894 Attributions à la réserve de politique budgétaire		4894 Prélèvements sur la réserve de politique budgétaire	80 702	5 766 627
29 Capital propre	11 384 660		201 236		210 621	11 375 274

Variation nette du capital propre

-9 385

Annexe 3 : Tableau des associations de communes

Nom de l'association de communes	Quotes-parts communales de la dette (%)	Quote-part de la dette brute (CHF)	Quote-part de la dette nette (CHF)	Contribution (CHF)
Association régionale pour l'action sociale Est lausannois-Oron-Lavaux (ARAS)	5.0%	3 663	- 56 372	2 709
Association "Sécurité Est lausannois" (ASEL)	5.3%	47 263	- 62 169	414 170
Association scolaire intercommunale du Jorat (ASIJ)	24.5%	12 773 490	11 347 823	2 187 784
Office régional de protection civile Lavaux-Oron (ORPC Lavaux-Oron)	5.4%	18 054	-	83 218
SDIS Cœur-de-Lauvaux	5.4%	18 054	-	83 218
		12 860 524	11 229 282	2 771 100

Annexe 5 : Tableau des cautions et des engagements hors bilan

Nom de l'entité bénéficiaire	Type de rapport juridique	Date de décision	Montant de l'engagement au 01.01.2025	Montant de l'engagement au 31.12.2025	Appréciation du risque en %
Tennis-club Forel-Savigny	cautionnement d'une prêt bancaire	22.06.2020 Préavis n° 06/2020	33 750	30 750	5%
TOTAL			33 750	30 750	

Plafond de cautionnements Législature 2021 - 2026

CHF 15'000'000.00

Annexe 6 : Tableau des immobilisations du Patrimoine administratif

N° immob.	N° préavis.années amort.	Désignation	Section	Compte	Valeur			Valeur résiduelle		Valeur comptable au 31.12.2025
					comptable au 01.01.2025	Dépenses 2025	Subvention 2025	avant amortissement	Amortissements 2025	
1400 Terrains Patrimoine Admin										
140001	202203.30	Réaménag. install. sportives ext. Complexe scol	134 102	140 001	2 023 765.00	0.00	0.00	2 023 765.00	-69 720.00	1 954 045.00
140002	202405.10	Remplacement éclairage terrain St-Amour LED	134 101	140 001	58 087.55	8 248.05	-17 470.00	66 335.60	-4 890.00	43 975.60
140003	202402.10	Aménag. skate-park site complexe scolaire-mobilier	134 102	140 001	20 498.85	0.00	0.00	20 498.85	-2 180.00	18 318.85
140004	202402.40	Aménag. skate-park site complexe scolaire-dalle	134 102	140 001	244 701.15	0.00	0.00	244 701.15	-6 265.00	238 436.15
Total 1400 Terrains Patrimoine Admin					2 347 052.55	8 248.05	-17 470.00	2 355 300.60	-83 055.00	2 254 775.60
1401 Routes / Voies de communication										
140101	200602.30	Aménagements traversée du village-route	161 500	140 101	458 400.00	0.00	0.00	458 400.00	-38 125.00	420 275.00
140102	200810.30	Parcelles Rte de la Claie-aux-Moines 17	161 502	140 101	480 000.00	0.00	0.00	480 000.00	-31 985.00	448 015.00
140103	201205.20	Réfection revêtements Rtes de Chexbres et Lutry	161 500	140 101	69 680.00	0.00	0.00	69 680.00	-8 715.00	60 965.00
140104	201314.30	Construction trottoir + réfection Rte Grenet	161 500	140 101	608 350.00	0.00	0.00	608 350.00	-26 445.00	581 905.00
140105	201506.30	Construction d'un trottoir à la Rte de la Roche	161 500	140 101	624 960.00	0.00	0.00	624 960.00	-26 020.00	598 940.00
140106	201606.30	Réfection Rte d'Oron et aménagement bande mixte	161 500	140 101	494 400.00	0.00	0.00	494 400.00	-20 595.00	473 805.00
140107	201608.30	Aménagement aide traversée Ancienne Poste-Nialin	161 500	140 101	159 390.00	0.00	0.00	159 390.00	-6 925.00	152 465.00
140108	201801.20	Réfection chaussée + assainiss. carefour Alpes	161 500	140 101	191 220.00	0.00	0.00	191 220.00	-11 960.00	179 260.00
140109	201802.20	Réfection Rte Claie-aux-Moines	161 500	140 101	48 160.00	0.00	0.00	48 160.00	-3 445.00	44 715.00
140110	201902.30	Sentier public d'En Brit	161 500	140 101	30 240.00	0.00	0.00	30 240.00	-1 265.00	28 975.00
140111	201905.30	Réfection traversée Rte de Mollie-Margot	161 500	140 101	1 017 900.00	0.00	0.00	1 017 900.00	-35 100.00	982 800.00
140112	202302.08	Assainissement éclairage public	161 500	140 101	193 900.00	0.00	0.00	193 900.00	-27 735.00	166 165.00
140113	202401.40	Réfection chaussée + trottoir Rte Miguettes 2-10	161 500	140 101	583 532.65	151 392.90	0.00	734 925.55	-18 375.00	716 550.55
140114	202407.40	Réfection chaussée Rte Miguettes n° 10 à 20/Routes	161 500	140 101	0.00	664 719.05	0.00	664 719.05	-16 620.00	648 099.05
140115	202407.10	Réfection chaussée Rte Miguettes 10 à 20/Eclairage	161 500	140 101	0.00	135 466.15	0.00	135 466.15	-13 550.00	121 916.15
140116	202502.40	Assain. + réfection Chemin de la Verne/Route	161 500	140 101	0.00	693 024.15	0.00	693 024.15	-17 330.00	675 694.15
140117	202502.10	Assain. + réfection Chemin Verne/Eclairage-place	161 500	140 101	0.00	61 061.30	0.00	61 061.30	-6 110.00	54 951.30
Total 1401 Routes / Voies de communication					4 960 132.65	1 705 663.55	0.00	6 665 796.20	-310 300.00	6 355 496.20
1403 Autres ouvrages de génie civil										
140301	200602.30	Traversée du village - canalisations EU	172 000	140 301	296 400.00	0.00	0.00	296 400.00	-24 690.00	271 710.00
140302	200301.30	Collecteur E.U. "La Taborne"	172 000	140 301	96 300.00	0.00	0.00	96 300.00	-10 705.00	85 595.00
140303	200304.30	Collecteur E.U. "Le Château"	172 000	140 301	9 360.00	0.00	0.00	9 360.00	-1 355.00	8 005.00
140304	200608.30	Assainissement STEP - génie civil et bâtiments	172 000	140 301	1 659 000.00	0.00	0.00	1 659 000.00	-118 515.00	1 540 485.00
140305	200811.30	Assainissement Collecteurs La Vaudèze	172 000	140 301	253 500.00	0.00	0.00	253 500.00	-16 910.00	236 590.00
140306	200912.30	Assainissement zone du Martinet d'En Haut	172 000	140 301	84 160.00	0.00	0.00	84 160.00	-5 255.00	78 905.00
140307	201011.30	Assainissement du collecteur Séchaude-Pra Charbon	172 000	140 301	369 000.00	0.00	0.00	369 000.00	-20 540.00	348 460.00
140308	201507.30	Assain. quartier Rtes Lutry, Miguettes Tantérine	172 000	140 301	684 250.00	0.00	0.00	684 250.00	-29 730.00	654 520.00
140309	201702.30	Assainissement trois propriété Rte d'Oron (RC701)	172 000	140 301	110 860.00	0.00	0.00	110 860.00	-4 820.00	106 040.00
140310	201902.30	Assain. et remplacement conduite EU En Brit	172 000	140 301	101 760.00	0.00	0.00	101 760.00	-4 240.00	97 520.00
140311	201801.20	Assainissement carrefour des Alpes	172 000	140 301	60 940.00	0.00	0.00	60 940.00	-3 815.00	57 125.00
140312	202008.30	Assainissement quartier de Tantérine	172 000	140 301	54 320.00	0.00	0.00	54 320.00	-1 945.00	52 375.00
140313	202305.15	Install. panneaux photo. toiture/sol STEP	172 000	140 301	103 600.00	0.00	0.00	103 600.00	-7 445.00	96 155.00
140314	202407.60	Rempl collect. EU+cond. Rte Miguettes 10-20 EU-EC	172 000	140 301	0.00	96 316.45	0.00	96 316.45	-1 610.00	94 706.45
140315	202502.60	Assain. + réfection Chemin de la Verne/EU-EC	172 000	140 301	0.00	174 916.25	0.00	174 916.25	-2 925.00	171 991.25
140316	202509.10	Révision Plan général d'évacuation des eaux (PGEE)	172 000	140 301	0.00	3 700.30	0.00	3 700.30	-375.00	3 325.30
140317	200111.30	Réfection pompage et canalisation La Planie	171 000	140 301	142 200.00	0.00	0.00	142 200.00	-15 815.00	126 385.00

Annexe 6 : Tableau des immobilisations du Patrimoine administratif

N° immob.	N° préavis.années amort.	Désignation	Section	Compte	Valeur			Valeur résiduelle		Valeur comptable au 31.12.2025
					comptable au 01.01.2025	Dépenses 2025	Subvention 2025	avant amortissement	Amortissements 2025	
140318	200113.30	Réfection captage de la source des Cases	171 000	140 301	30 800.00	0.00	0.00	30 800.00	-3 860.00	26 940.00
140319	201002.30	Conduite EP Rte de Pré la Pierre	171 000	140 301	109 600.00	0.00	0.00	109 600.00	-6 850.00	102 750.00
140320	201001.30	Conduite EP Rte de Nialin, Martinet et Eden-Roc	171 000	140 301	249 900.00	0.00	0.00	249 900.00	-14 690.00	235 210.00
140321	201301.30	Réfection des captages du Renard et de Bron	171 000	140 301	210 000.00	0.00	0.00	210 000.00	-10 485.00	199 515.00
140322	201310.30	Conduite EP Rte de l'Ancienne Poste	171 000	140 301	56 525.00	0.00	0.00	56 525.00	-2 975.00	53 550.00
140323	201506.30	Conduite EP Rte de la Roche	171 000	140 301	157 680.00	0.00	0.00	157 680.00	-6 570.00	151 110.00
140324	201605.30	Remplacement conduite EP Rte de Mollie-Margot	171 000	140 301	266 800.00	0.00	0.00	266 800.00	-11 600.00	255 200.00
140325	201905.30	Rempl. conduite EP traversée localité Rte Mollie-M	171 000	140 301	200 970.00	0.00	0.00	200 970.00	-6 930.00	194 040.00
140326	202007.30	Mise conformité+reconstruction réservoir Planches	171 000	140 301	515 475.00	2 331.50	-25 137.00	517 806.50	-17 000.00	475 669.50
140327	202301.05	Etude géophysique+forage nouveau site potentiel	171 000	140 301	33 808.10	65 718.80	0.00	99 526.90	-19 910.00	79 616.90
140328	202401.60	Pose collecteur suppl. rempl. EP Miguettes 2-10 EP	171 000	140 301	519 726.25	95 016.75	0.00	614 743.00	-10 270.00	604 473.00
140329	202406.60	Rempl. conduite EP+pose 2 BH quartier Clair Matin	171 000	140 301	158 394.65	4 865.25	-35 143.00	163 259.90	-2 140.00	125 976.90
140330	202408.60	Déplacement conduite EP parcelle RF n° 1367	171 000	140 301	0.00	69 402.65	0.00	69 402.65	-1 160.00	68 242.65
140331	202409.60	Mise aux normes chambre Ancien pompage	171 000	140 301	0.00	38 974.90	0.00	38 974.90	-655.00	38 319.90
140332	202502.60	Assain. + réfection Chemin de la Verne/EP	171 000	140 301	0.00	77 489.85	0.00	77 489.85	-1 295.00	76 194.85
140333	202407.60	Rempl collect. EU+conduites Rte Miguettes 10-20 EP	171 000	140 301	0.00	304 666.60	0.00	304 666.60	-5 090.00	299 576.60
140334	202401.60	Pose collecteur suppl. EP Miguettes 2-10 EU-EC	172 000	140 301	0.00	80 688.40	0.00	80 688.40	-1 350.00	79 338.40
Total 1403 Autres ouvrages de génie civil					6 535 329.00	1 014 087.70	-60 280.00	7 549 416.70	-393 520.00	7 095 616.70
1404 Bâtiments										
140401	199807.30	Rénovation de l'Auberge communale	102 241	140 401	418 750.00	0.00	0.00	418 750.00	-83 670.00	335 080.00
140402	201201.30	Construction déchetterie au Gavardes-LOCAUX	161 502	140 401	483 172.30	0.00	0.00	483 172.30	-22 935.00	460 237.30
140403	201501.15	Transformation classes spéciales complexe scolaire	121 700	140 401	197 750.00	0.00	0.00	197 750.00	-28 230.00	169 520.00
140404	201609.10	Installation réseau informatique complexe scolaire	121 700	140 401	24 500.00	0.00	0.00	24 500.00	-12 270.00	12 230.00
140405	201701.15	Mise conformité Forum prescriptions incendie	102 901	140 401	54 460.00	0.00	0.00	54 460.00	-7 775.00	46 685.00
140406	201807.15	Install. panneaux photovoltaïques Ancien Collège	102 242	140 401	74 600.00	0.00	0.00	74 600.00	-7 455.00	67 145.00
140407	202002.15	Remplacement équipement cuisine Forum	102 901	140 401	148 500.00	0.00	0.00	148 500.00	-13 495.00	135 005.00
140408	202005.30	Démolition Gavardes et construction hangar froid	161 501	140 401	1 163 430.00	0.00	0.00	1 163 430.00	-43 050.00	1 120 380.00
140409	202504.10	Crédit étude transfo. Rural/constr. deux pavillons	102 903	140 401	0.00	74 746.40	0.00	74 746.40	-7 475.00	67 271.40
140411	201201.30	Construction déchetterie au Gavardes-DECHETS	173 000	140 401	1 812 442.70	0.00	0.00	1 812 442.70	-86 280.00	1 726 162.70
Total 1404 Bâtiments					4 377 605.00	74 746.40	0.00	4 452 351.40	-312 635.00	4 139 716.40
1405 Forêts, alpages et vignes										
140501	199901.00	Domaine forestier	182 000	140 501	291 100.00	0.00	0.00	291 100.00	0.00	291 100.00
Total 1405 Forêts, alpages et vignes					291 100.00	0.00	0.00	291 100.00	0.00	291 100.00
1406 Biens et meubles										
140602	202307.08	Véhicule voirie (Kubota L2-622-2024)	161 500	140 601	84 630.00	0.00	0.00	84 630.00	-12 095.00	72 535.00
Total 1406 Biens et meubles					84 630.00	0.00	0.00	84 630.00	-12 095.00	72 535.00
Total général					18 595 849.20	2 802 745.70	-77 750.00	21 398 594.90	-1 111 605.00	20 209 239.90

Annexe 7 : Tableau des immobilisations du Patrimoine financier

N° immob.	Désignation	Section	Compte	Valeur	Dépenses	Subvention	Valeur résiduelle	Amortissements	Valeur comptable
				comptable au			avant		
				01.01.2025					
1080 Terrains Patrimoine Financier									
108001	Terrains et bâtiments	102 240	108 001	1 838 800.00	0.00	0.00	1 838 800.00	0.00	1 838 800.00
108002	Terrain de Geffry	102 240	108 001	720 000.00	0.00	0.00	720 000.00	0.00	720 000.00
108004	Terrain de la Daumuse	102 240	108 001	4 000.00	0.00	0.00	4 000.00	0.00	4 000.00
108006	Terrain de la Porat nord	102 240	108 001	3 400.00	0.00	0.00	3 400.00	0.00	3 400.00
Total 1080 Terrains Patrimoine financier				2 566 200.00	0.00	0.00	2 566 200.00	0.00	2 566 200.00

Tableau des indicateurs financiers (Savigny)

Taux d'endettement net (en %)

MCH2	MCH1	MCH1	MCH1	MCH1	
2025	2024	2023	2022	2021	2021 - 2025
65%	61%	70%	89%	97%	75.0%
<p>< 100% : bon 100% – 150% : acceptable 150% – 200% : mauvais > 200% : problématique</p>		<p>La différence entre les engagements de la commune et son patrimoine financier représente sa dette nette ou, si négative, sa fortune nette. Il est tenu compte des dettes nettes des associations de communes. Afin de déterminer si la dette nette d'une commune est supportable, celle-ci est rapportée à ses revenus fiscaux retraités pour tenir compte des effets redistributifs de la péréquation.</p>			

Degré d'autofinancement (en %)

MCH2	MCH1	MCH1	MCH1	MCH1	
2025	2024	2023	2022	2021	2021 - 2025
40.0%	130.0%	225.0%	118.0%	354.0%	132.0%
<p>≥ 100% : optimal 80% – 100% : acceptable à bon 50% – 80% : insuffisant < 50% : problématique</p>		<p>Indique la part des investissements nets de la commune financée directement par la marge d'autofinancement provenant de son exploitation annuelle.</p>			

Degré de couverture de charges (%)

MCH2	MCH1	MCH1	MCH1	MCH1	
2025	2024	2023	2022	2021	2023 - 2025
100.0%	108.5%	108.4%	109.4%	110.6%	105.5%
<p>≥ 100% : pas d'excédent de charges 99% – 99,9% : acceptable 95% – 99% : insuffisante < 95% : problématique</p>		<p>Indique le rapport entre revenus et charges courantes. Selon la « règle d'or » de la gestion financière, revenus et charges courantes devraient s'équilibrer à moyen terme. À la différence des autres indicateurs, la moyenne est calculée sur 3 ans.</p>			

Taux d'autofinancement (en %)

MCH2	MCH1	MCH1	MCH1	MCH1	
2025	2024	2023	2022	2021	2021 - 2025
5.8%	13.3%	12.4%	14.4%	16.6%	12.5%
<p>> 10% : bon 6% – 10% : suffisant 3% – 6% : insuffisant < 3% : mauvais</p>		<p>Indique la part des revenus courants qu'une collectivité publique peut utiliser pour financer ses investissements, c'est-à-dire sans recourir à l'emprunt.</p>			

Proportion des investissements (en %)

MCH2	MCH1	MCH1	MCH1	MCH1	
2025	2024	2023	2022	2021	2021 - 2025
13.6%	10.6%	7.0%	12.5%	5.6%	10.1%
> 20% : élevée 10% – 20% : moyenne 5% – 10% : faible < 5% : très faible		<i>Indique l'intensité de l'effort d'investissement déployé par la collectivité publique.</i>			

Dettes brute par rapport aux revenus (en %)

MCH2	MCH1	MCH1	MCH1	MCH1	
2025	2024	2023	2022	2021	2021 - 2025
94%	74%	77%	90%	108%	88%
< 100% : bon 100% – 150% : acceptable 150% – 200% : mauvais > 200% : problématique		<i>Renseigne sur la part des revenus courants qui serait nécessaire pour amortir complètement la dette brute de la collectivité publique. Il est tenu compte des dettes brutes des associations de communes.</i>			

Part des charges d'intérêts (en %)

MCH2	MCH1	MCH1	MCH1	MCH1	
2025	2024	2023	2022	2021	2021 - 2025
0.5%	0.8%	0.8%	0.9%	1.0%	1%
< 2% : bonne 2% – 5% : acceptable 5% – 8% : forte > 8% : mauvaise		<i>Indique quelle proportion des revenus courants est affectée au paiement des charges d'intérêts. Plus la valeur est basse, plus la marge de manœuvre budgétaire est élevée.</i>			

Part du service de la dette (en %)

MCH2	MCH1	MCH1	MCH1	MCH1	
2025	2024	2023	2022	2021	2021 - 2025
6.4%	6.3%	5.5%	6.8%	8.1%	6.6%
< 5% : faible 5% – 10% : acceptable 10 – 15% : élevée > 15% : excessive		<i>Indique dans quelle mesure le service des intérêts et ses amortissements grèvent les revenus courants. Une part élevée résulte en un amoindrissement de la marge de manœuvre budgétaire.</i>			

Annexe 9 : Plafond d'endettement et de cautionnement

Plafond d'endettement au 31 décembre 2025

Plafond net	fixé par le conseil	communal	CHF	29 000 000
Plafond pour les cautionnements			CHF	15 000 000

Montant effectif de l'endettement net	de la commune	CHF	11 229 282
Total des quotes-parts communales de l'endettement des associations de communes		CHF	12 860 524
Autres cautionnements accordés en tenant compte du degré de risque estimé		CHF	30 750

Détail des emprunts à court, moyen et long termes

Comptes CG	Institution	Emission	Echéance	Soldes au 01.01.2025	Amortissements 2025	Mouvements 2025	Soldes au 31.12.2025	Taux* intérêt
2010.12	Commune de St-Prex	14.07.2025	19.08.2025	0.00	1 000 000.00	1 000 000.00	0.00	0.40
2010.13	Rentes Genevoises (12.2025-01.2026)	30.12.2025	16.01.2026	0.00		1 000 000.00	1 000 000.00	0.35
2014.07	Commune de Grandson	17.02.2025	19.05.2025	0.00	2 000 000.00	2 000 000.00	0.00	0.60
2064.01	Postfinance	14.08.2015	14.08.2029	5 000 000.00			5 000 000.00	1.29
2064.02	SUVA	30.09.2014	30.09.2026	3 000 000.00			3 000 000.00	1.42
2064.07	SUVA	31.10.2025	29.10.2032	0.00		3 500 000.00	3 500 000.00	1.00
2064.04	BCV	31.10.2016	31.10.2025	2 500 000.00	2 500 000.00		0.00	0.50
2064.05	BCV	03.04.2020	03.04.2035	1 350 000.00			1 350 000.00	0.30
2064.06	BCV	13.10.2023	13.10.2033	2 187 500.00	250 000.00		1 937 500.00	2.06
				14 037 500.00	5 750 000.00	7 500 000.00	15 787 500.00	

Taux moyen pondéré

1.20

* Taux au 31.12.2025

Liste des immeubles et terrains communaux

Parcelle	Genre	Dénomination locale	Surface	Estimation fiscale	No ECA	Valeur ECA Indice 140
5	A/FI	SAVIGNY, bâtiments (Rte de Mollie-Margot 1, 3, 5, 7, 9 et 11)	32 977 m ²	1 490 000.00	2, 498, 1195 1196, 1197	25 332 395.20
16	A	SAVIGNY, places-jardins	336 m ²	0.00		
38	A	SAVIGNY, bâtiment, places-jardins, prés-champs (Temple)	6 376 m ²	0.00	33	2 235 350.00
47	A	SAVIGNY, bâtiment, places-jardins (Ancien central - Rte du Collège 9)	291 m ²	0.00	601	328 272.00
52	A	SAVIGNY, bâtiments, places-jardins (Collège + Villa des maîtres)	4 245 m ²	0.00	602, 603	6 326 622.40
196	A	SAVIGNY, bâtiments, prés-champs (Pavillon scolaire)	9 063 m ²	0.00	1012	1 186 214.40
232	A	GAVARDES, prés-champs (Rte de la Claie-aux-Moines 17)	13 556 m ²	0.00		
232	A/FI	GAVARDES, hangar froid/déchetterie (Rte de la Claie-aux-Moines 17)	1 074 m ²	540 000.00	1851, 1727	4 954 460.00
255	A	GEFFRY, bâtiment (Station de pompage)	126 m ²	0.00	1023	200 032.00
257	A	GEFFRY, puits	599 m ²	0.00	1852	143 080.00
278	A	LA GUETA, abri PCi (Ch. de la Guéta 1)	1 001 m ²	0.00	1375	1 229 941.89
318	A	EDEN-ROC, chemin	1 416 m ²	0.00		
422	A	L'ERBENAZ, prés-champs (Réservoir)	2 865 m ²	0.00	1289	1 151 976.00
429	A/FI	CROGNE, bâtiments, places-jardins (Ecole, habitation et garage - Goille 37)	1 792 m ²	365 000.00	251, 1029	1 966 826.07
430	A	CROGNE, prés-champs	1 158 m ²	0.00		
448	A	NIALIN, places-jardins	9 582 m ²	1 900.00		
499	A	GAVARDES, place jardins, puits (Rte de la Claie-aux-Moines 17)	122 m ²	0.00		
556	A	PLANCHES, places-jardins (Réservoir)	179 m ²	0.00	1290	155 568.00
654	A	CORSALE, droit distinct et permanent de sources (DDP n° 654)		0.00		
671	A	MOLLIE-MARGOT, prés-champs	2 035 m ²	0.00		
683	A	PILETTES, souterrain (station relevage eaux usées)	14 m ²	0.00	1848	95 121.60
729	A	DAUMUSE, bâtiment, prés-champs (Hangar voirie Rte de Pré la Pierre)	16 547 m ²	0.00	1639	376 499.20

Liste des immeubles et terrains communaux

Parcelle	Genre	Dénomination locale	Surface	Estimation fiscale	No ECA	Valeur ECA Indice 140
771	A	CLAIE-AUX-MOINES, bâtiments, places-jardins, bois (STEP et dégrilleur)	4 573 m ²	0.00	1181	162 176.00
777	A	SAINT-AMOUR, bâtiments, places-jardins, bois (Buvette et vestiaire)	12 597 m ²	0.00	1074	769 080.00
823	A	CLAIE-AUX-MOINES, bâtiment, prés-champs (Rte Vers-chez-les-Blanc 1)	694 m ²	0.00	1096	177 632.00
863	A	SAVIGNY, places-jardins	462 m ²	0.00		
866	A	SAVIGNY, places-jardins	483 m ²	0.00		
981	A	PRA CHARBON, prés-champs	38 m ²	0.00		
982	A	PRA CHARBON, places-jardins, bois	1 135 m ²	0.00		
1017	A	PRA CHARBON, bâtiment, places-jardins (STEP)	2 497 m ²	0.00	789	6 298 740.00
1144	A	SAVIGNY, places-jardins	171 m ²	0.00		
1232	A	SAVIGNY, bâtiment administratif, places-jardins (Rte Mollie-Margot 4)	3 997 m ²	0.00	1324	10 714 702.57
1302	A	SAVIGNY, PPE Forum (383 / 1'000 - Rez inférieur, lot 7 du plan)	1 326 m ²	0.00	1247	
1303	A	SAVIGNY, PPE Forum (363 / 1'000 - Salle communautaire, lot 8 du plan)	1 257 m ²	0.00	1247	12 683 661.66
9	FI	SAVIGNY, bâtiment, prés-champs (Poste de gendarmerie)	886 m ²	335 000.00	482	719 779.20
237	FI	GEFFRY, bâtiment, prés-champs et forêt (6'335 m ²) - Ch. des Gavardes 7	58 500 m ²	720 000.00		
552	FI	LA PORAT	4 387 m ²	1 800.00		
553	FI	LA PORAT	3 907 m ²	1 600.00		
557	FI	PLANCHES, places-jardins	259 m ²	0.00		
599	FI	PRA DE MURE, prés-champs	8 703 m ²	3 100.00		
609	FI	SECHAUDE, prés-champs, bois	8 609 m ²	2 800.00		
730	FI	DAUMUSE, prés-champs (Terrain Hoirie Gilliéron)	11 358 m ²	4 000.00		
941	FI	LA PORAT, prés-champs	19 605 m ²	7 900.00		
345	FO	COMBAFOU, prés-champs, bois	37 940 m ²	11 000.00		
346	FO	MARTINET, prés-champs, bois	2 898 m ²	700.00		

Liste des immeubles et terrains communaux

Parcelle	Genre	Dénomination locale	Surface	Estimation fiscale	No ECA	Valeur ECA Indice 140
391	FO	ROSATTE, prés-champs, bois	18 677 m ²	3 800.00		
448	FO	NIALIN, bois	9 582 m ²	1 900.00		
449	FO	NIALIN, bois	18 599 m ²	3 700.00		
831	FO	GRAND-JORAT, bâtiments, places-jardins, prés-champs, bois (Refuge, Cabane "A Paulet", réservoir et stations de pompage)	1 297 615 m ²	260 000.00	800, 1007 1288	714 089.60
1119	FO	LA COUDRE, bois	43 903 m ²	8 800.00		
1120	FO	LA COUDRE, bois	5 752 m ²	1 200.00		
TOTAUX			1 685 764 m²	3 764 200.00		77 922 219.79

Récapitulation :

A = Patrimoine administratif	134 584 m²	906 900.00		76 488 350.99
FI = Patrimoine financier	116 214 m²	2 566 200.00		719 779.20
FO = Patrimoine forestier	1 434 966 m²	291 100.00		714 089.60
TOTAUX	1 685 764 m²	3 764 200.00		77 922 219.79

7 Rapport de révision

Rapport d'examen succinct

Au Conseil communal de la
Commune de Savigny

Conformément au mandat qui nous a été confié, nous avons procédé à un examen succinct des comptes communaux de la Commune de Savigny, comprenant le bilan, le compte de résultats, le compte des investissements, le tableau de flux de trésorerie ainsi que l'annexe aux comptes pour l'exercice arrêté au 31 décembre 2025.

L'établissement des comptes communaux conformément aux dispositions légales cantonales relève de la responsabilité de la Municipalité de la Commune de Savigny alors que notre responsabilité consiste à émettre un rapport sur ces comptes communaux sur la base de notre examen succinct.

Nous avons effectué notre examen succinct selon la Norme d'audit suisse 910 Review (examen succinct) d'états financiers. Cette norme requiert que l'examen succinct soit planifié et réalisé en vue d'obtenir une assurance modérée que les comptes communaux ne comportent pas d'anomalie significative. Un examen succinct comporte essentiellement des entretiens avec le personnel de la commune et des procédures analytiques appliqués aux données financières. Il fournit donc un niveau d'assurance moins élevé qu'un audit. Nous avons effectué un examen succinct et non un audit et, en conséquence, nous n'exprimons donc pas d'opinion d'audit.

Sur la base de notre examen succinct, nous n'avons pas relevé de faits qui nous laissent à penser que les comptes communaux pour l'exercice arrêté au 31 décembre 2025 ne sont pas conformes à la loi sur les communes du 28 février 1956, au règlement sur la comptabilité des communes du 14 décembre 1979 et aux dispositions du manuel MCH2 édité par la Direction générale des affaires institutionnelles et des communes (DGAIC).

Lausanne, le 29 avril 2026

Fidinter SA

Gérald Balimann
Expert-comptable diplômé
Expert-réviseur agréé
Réviseur responsable

pp François Allaz
Bachelor of Sciences HES-SO en Economie d'entreprise

Mandats de révision

Fidinter SA • Rue des Fontenailles 16 • C.P. 641 • 1001 Lausanne
tél +41 21 614 61 61 • fax +41 21 614 61 60 • lausanne@fidinter.ch • www.fidinter.ch



Entreprise certifiée EXPERTSuisse



Membre indépendant

8 Conclusions

En conséquence et au vu de ce qui précède, nous avons l'honneur, Madame la Présidente, Mesdames les Conseillères, Messieurs les Conseillers, de vous demander de prendre les décisions suivantes :

LE CONSEIL COMMUNAL DE SAVIGNY

Vu le préavis municipal n° 05/2026 du 27 avril 2026 ;
Ouï le rapport de la Commission des finances chargée de son étude ;
Considérant que cet objet a été porté à l'ordre du jour ;

DECIDE

1. **D'adopter les comptes 2025, tels que présentés.**
2. **De charger la Municipalité de le soumettre au Conseil d'Etat pour approbation.**

Au nom de la Municipalité de Savigny

La Syndique

La Secrétaire

C. Weidmann Yenny

Schori

Préavis adopté par la Municipalité dans sa séance du 27 avril 2026.

Déléguée municipale : Mme Chantal Weidmann Yenny, Syndique